


BERNARDO®

www.bernardo.at

01 | 2024

BANCURI DE TAMPLARIE



WB 1500 Hobby
WB 2000 Hobby
WB 2100 Profi

Bancuri de tamplarie

WB 1500 Hobby WB 2000 Hobby

- Bancuri de rindeluit de primă clasă pentru meșteșugarul de hobby pretențios
- În fabricație de serie cu 4 buc cârlige de fixare de banc pentru o prindere sigură a pieselor
- Crivală din față și din spate la bancul de lucru cu ax filetat trapezoidal dimensionat mare
- Pentru mai multe posibilități de prindere echipat cu șipcă de cârlige de prindere de banc
- Suprafața superioară a plăcii de lucru nu este prelucrată
- Stabilitate de durată prin intermediul barelor filetate reglabile în soclu
- Rezistență la laminare ridicată datorită grinzilor de fag încleiate îmbinat prin coadă de rândunică



Crivala din față la bancul de lucru franțuzească cu ax cu filet trapezoidal și ghidare paralelă tijă



Placă de lucru în fabricație de serie cu două rânduri de găuri cârlige de fixare pe banc



Clește spate pentru îmbinare lipită coadă de rândunică cu ghidare bare paralele



Top
Preț



Accesorii standard:

- 4 cârlige de fixare de banc rotunde scurte
- Pardoseală de depunere


Suport pentru banc de lucru din fag, Interval de ajustare: 15,5 - 65 cm, spațiere în trepte: 9 cm, greutate: 2,5 kg

| Date tehnice | WB 1500 Hobby | WB 2000 Hobby |
|--|---------------|---------------|
| Dimensiuni placă totale | 1500 x 650 mm | 2000 x 650 mm |
| Dimensiuni placă fără clești | 1340 x 500 mm | 1840 x 500 mm |
| Grosime placă | 30 mm | 30 mm |
| Găuri pentru cârlige de fixare pe banc | diam. 19 mm | diam. 19 mm |
| Falcă de prindere stânga (clește anterior) | 360 x 55 mm | 360 x 55 mm |
| Falcă de prindere dreapta (clește spate) | 360 x 55 mm | 360 x 55 mm |
| Prindere clește anterior/posterior | 140 / 140 mm | 140 / 140 mm |
| Înălțime de lucru | 845 mm | 845 mm |
| Greutate cca. | 43 kg | 52 kg |
| Nr.art. | 14-2273 | 14-2274 |

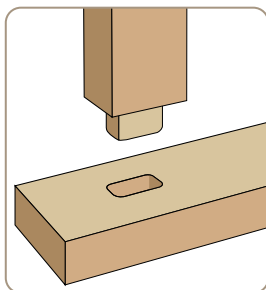
Bancurile de rindeluit convenabile din lemn de fag roșu se pot obține în două lungimi - 1500 și 2000 mm. Aceste amândouă modele sunt alegerea ideală pentru meșteșugarul de hobby datorită celor 4 buc. de cârlige de fixare de banc rotunde și a bazei de depunere cuprinse în completul de livrare.

WB 1500 Hobby WB 2000 Hobby

Bancuri de tamplarie



Îmbinarea lipită coadă de rândunică garantează o rezistență ridicată și rigiditatea maximă de îmbinării



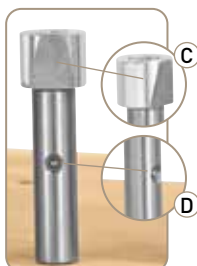
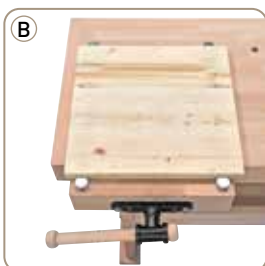

Stabilitate ridicată îmbinării fantă-cep din soclu



Inclusiv bază de depunere pentru un spațiu de depozitare suplimentare



- Echipamentul standard include 4 cârlige pentru a permite efectuarea de unghiuri drepte și strângerea în fața a diferitelor piese (A + B)
- Marginea tesita a capului de strângere (C) creează o tragere în jos, care fixează piesa de prelucrat în siguranță la banca de lucru
- Capul de prindere este fabricat din aluminiu pentru a elimina riscul de deteriorare a piesei de prelucrat
- Reglare ușoară a înălțimii cârligelor prin intermediul elementelor de presiune reglabile (D)



Accesorii optionale:

Set cârlig banc rotund scurt (2 buc.)
Set cârlig banc rotund lung (2 buc.)

Nr.art.
14-2281
14-2282

excl. TVA

Bancuri de tamplarie

WB 2100 Profi

- Pregătit pentru montare ulterioară a dulapurilor postament EB 2
- În fabricație de serie cu 4 buc cârlige de fixare de banc pentru o prindere sigură a pieselor
- Rezistență la laminare ridicată datorită grinzilor de fag încleiate îmbinat prin coadă de rândunică
- Placă de lucru masivă pentru așezare sigură a pieselor grele
- Bancuri de rindeluit de primă clasă pentru meșteșugari și instruire
- Stabilitate de durată prin intermediul barelor filetate reglabile în soclu
- Placă de lucru, postament și bacuri de prindere din lemn aburit de fag roșu
- Muchiile și colțurile esențiale sunt rotunjite
- Suplimentar la rândul de găuri cârlige banc ale plăcii de lucru, găurile de la partea frontală oferă posibilități de prindere extinse
- Protecție îmbunătățită suprafață datorită plăcii de lucru lubrificate cu ulei



Crivala din față la bancul de lucru cu ax oțel și ghidare paralelă

Made in Europe



Fig. cu dulap incorporat EB 2 opțional

Date tehnice

WB 2100 Profi

| | |
|--|---------------|
| Dimensiuni placă totale | 2120 x 760 mm |
| Dimensiuni placă fără clești | 1900 x 600 mm |
| Grosime placă | 40 mm |
| Găuri pentru cârlige de fixare pe banc | diam. 19 mm |
| Falcă de prindere stânga (clește anterior) | 500 x 55 mm |
| Falcă de prindere dreapta (clește spate) | 470 x 120 mm |
| Prindere clește anterior/posterior | 210 / 180 mm |
| Șipcă cârlige de fixare | 38 x 120 mm |
| Înălțime de lucru | 860 mm |
| Greutate cca. | 73 kg |
| Nr.art. | 14-2276 |

Accesorii standard:

- Sertar
- Atașament
- 2 x Cârlig banc rotund scurt
- 2 x Cârlig banc rotund lung

BERNARDO
PROFESSIONAL

Bancurile de rindeluit Bernardo fabricate în varianta de execuție clasică din lemn de fag roșu conving orice utilizator de la cel profesionist, meșteșugarul casnic și până la tâmplar prin execuția precisă și prelucrarea îngrijită.

WB 2100 Profi



Clește spate pentru îmbinare lipită coadă de rândunică cu ghidare stabilă



Clește spate cu bază de asezare păslă pentru protecție pieselor sensibile



Spațiu practic de depozitare integrat în bancul de lucru



Fig. în execuție standard cu sertar



Balamalele pentru banc 2 x scurte + 2 x lungi sunt oferite standard

Optional:
construită de la EB 1 și EB 2

Accesorii optionale:

Set cârlig banc rotund scurt (2 buc.)
Set cârlig banc rotund lung (2 buc.)


Nr.art. excl. TVA
14-2281
14-2282

Accesorii optionale:

Dulap incorporat compartimentări EB 2

Nr.art. excl. TVA
14-2278

Notă



Dealerul dvs.

BERNARDO[®]
www.bernardo.at

PWA Handelsges.m.b.H.
4020 Linz | Nebingerstraße 7a | Austria
phone: +43.732.66 40 15 | fax: +43.732.66 40 15-9
e-mail: bernardo@pwa.at | www.bernardo.at