


# **BERNARDO**®

[www.bernardo.at](http://www.bernardo.at)

01 | 2024

## **ŁAWY STOLARSKIE**



WB 1500 Hobby  
WB 2000 Hobby  
WB 2100 Profi

# Ławy stolarskie

# WB 1500 Hobby WB 2000 Hobby

- Doskonałe ławy stolarskie dla wymagających hobbystów
- W wyposażeniu standardowym z 4 kotkami do mocowania obrabianych przedmiotów
- Szczytce przednie i tylne z dużą śrubą o gwincie trapezowym
- Dwie listwy kotków dają więcej możliwości mocowania
- Nieobrobiona powierzchnia płyty roboczej
- Dobra stabilność dzięki regulowanym drążkom gwintowanym w podstawie
- Brak przesunięcia obrabianych przedmiotów



Szczytce przednie ze śrubą o gwincie trapezowym i odprowadzeniem równoległym



Płyta robocza w wyposażeniu standardowym z dwoma rzędami kotków



Połączone na wczep szczytce tylne ze stabilnym odprowadzeniem równoległym



Top  
Cena



## Specyfikacja techniczna

	WB 1500 Hobby	WB 2000 Hobby
Łączne wymiary płyty	1500 x 650 mm	2000 x 650 mm
Wymiary płyty bez szczytce	1340 x 500 mm	1840 x 500 mm
Grubość płyty	30 mm	30 mm
Otwór na kołki	diam. 19 mm	diam. 19 mm
Szczęki zaciskowe lewe	360 x 55 mm	360 x 55 mm
Szczęki zaciskowe prawe	360 x 55 mm	360 x 55 mm
Rozwarcie szczytce przednich/tylnych	140 / 140 mm	140 / 140 mm
Wysokość robocza	845 mm	845 mm
Waga ok.	43 kg	52 kg
Nr. art.	14-2273	14-2274

## Zakres dostawy:


- 4 kotki krótkie
- Półka

Pachotek stolarski z drewna bukowego, zakres regulacji: 15,5 - 65 cm, odstęp stopnia: 9 cm, waga: 2,5 kg

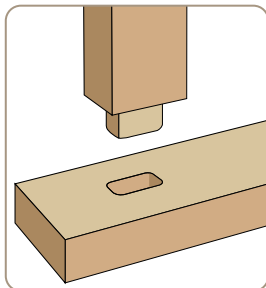
Niedrogie ławy stolarskie wykonane z drewna bukowego oferowane są w dwóch długościach - 1500 i 2000. W obu modelach dołączono 4 kotki oraz półkę.

# WB 1500 Hobby WB 2000 Hobby

Ławy stolarskie



Łączone wczep połączenie płyty gwarantuje wysoką trwałość i maksymalną sztywność



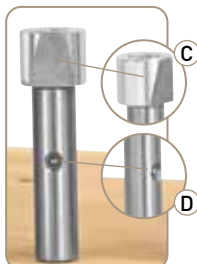
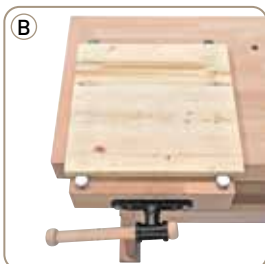

Sztywność dzięki połączeniu czopszczelina w podstawie



Z półką jako dodatkowy schowek



- Standardowe wyposażenie obejmuje cztery szczęki zaciskowe, które umożliwiają proste zaciskanie różnych przedmiotów (A + B)
- Ścięta krawędź głowicy zaciskowej (C) tworzy naciąg, który zaciska się, przedmiot należy bezpiecznie przymocować do stanowiska roboczego
- Głowica zaciskowa jest wykonana z aluminium w celu wyeliminowania ryzyka uszkodzenia przedmiotu obrabianego
- Łatwa regulacja wysokości haków ławkowych (D)



#### Dedykowane wyposażenie dodat.:

Zestaw kołków krótkich (2 szt.)  
Zestaw kołków długich (2 szt.)

Nr. art.  
14-2281  
14-2282

Cena netto

- Przygotowanie do późniejszego montażu szaf EB 2
- W wyposażeniu standardowym z 4 kołkami do mocowania obrabianych przedmiotów
- Brak przesunięcia obrabianych przedmiotów
- Masywna płyta robocza do bezpiecznego zakładania ciężkich przedmiotów
- Doskonałe ławy stolarskie do prac rzemieślniczych i kształcenia
- Dobra stabilność dzięki regulowanym drążkom gwintowanym w podstawie
- Płyta robocza, część dolna i szczęki zaciskowe z drewna bukowego
- Najważniejsze krawędzie i narożniki są zaokrąglone
- Oprócz rzędu kołków płyty roboczej dostępne są dodatkowe otwory z przodu
- Lepsza ochrona powierzchni dzięki naoliwionej płycie roboczej



Szczypce przednie ze stalową śrubą i odprowadzeniem równoległym

Made in Europe



Ilustracja z opcjonalną szafką z półkami EB 2

### Specyfikacja techniczna

### WB 2100 Profi

Łączne wymiary płyty	2120 x 760 mm
Wymiary płyty bez szczypiec	1900 x 600 mm
Grubość płyty	40 mm
Otwór na kołki	diam. 19 mm
Szczęki zaciskowe lewe	500 x 55 mm
Szczęki zaciskowe prawe	470 x 120 mm
Rozwarcie szczypiec przednich/tylnych	210 / 180 mm
Listwa kołków	38 x 120 mm
Wysokość robocza	860 mm
Waga ok.	73 kg
Nr. art.	14-2276

### Zakres dostawy:

- Szuflada
- Wkład
- 2 x kołki krótkie
- 2 x kołki długie

**BERNARDO**<sup>®</sup>  
www.bernardo.at  
**PROFESSIONAL**



Ławy stolarskie Bernardo z drewna bukowego w klasycznej formie zapewniają precyzyjną obróbkę każdemu użytkownikowi.

# WB 2100 Profi

Ławy stolarskie



Połączone na wczep szczypce tylne ze stabilną prowadnicą



Szczypce tylne z filcową nakładką chroniącą delikatne przedmioty



Praktyczny schowek zintegrowany w stole



Na ilustracji wersja standardowa z szufladą



2x krótki + 2x długi zaczepy zawarte w wyposażeniu standardowym

Opcjonalnie dostępne:  
Podstawy (szafki) EB 1 i EB 2

#### Dedykowane wyposażenie dodatkowe:

Zestaw kołków krótkich (2 szt.)  
Zestaw kołków długich (2 szt.)


Nr. art.	Cena netto
14-2281	
14-2282	


#### Dedykowane wyposażenie dodatkowe:

Szafka z półkami EB 2

Nr. art.	Cena netto
14-2278	

noty





Twój sprzedawca

***BERNARDO***<sup>®</sup>  
www.bernardo.at

**PWA Handelsges.m.b.H.**  
4020 Linz | Nebingerstraße 7a | Austria  
phone: +43.732.66 40 15 | fax: +43.732.66 40 15-9  
e-mail: bernardo@pwa.at | www.bernardo.at