


BERNARDO®

www.bernardo.at

01 | 2024

SPÅNSUGERE OG UDSUGNING



BDC 1100
AC 1100
RV 203
RV 250 F
RV 203 CF
RV 300
RV 350
SF 1000 B
SF 2000 B

SF 3000 B
RV 1500
RV 2200
RV 4000
RV 5500
RV 400
RV 403
DC 160
DC 180
DC 200 E

DC 230 E
DC 250 CF
DC 300
DC 350 CF
DC 400
DC 450 CF
DC 500 E
DC 550 CF
ASA 3500
ASA 4500

DC 600
DC 700
DC 650 CF
DC 750 CF
DC 800
DC 850 CF
FT 200 N
FT 302 N
FT 502 SF
FT 504 SF

FSG 1000
FSG 1100
RLA 1500
RLA 2000
RLA 2700
RLA 3700
AT 1000 HM
AT 1500 HM
AT 2000 HM
BDT 1250

Udsugningsbeholder

BDC 1100

Den mobile og kompakte spånsuger BDC 1100 sikrer en ren og støvfri arbejdsplads. Af denne grund bør denne enhed ikke mangle i noget hobbyværksted.

- Anvendelse ved små rundsage, afrettere- og tykkelsehøvl, båndsave, slibemaskiner m.fl., ...
- Ideel til udsugning af støv, spåner, savsmuld, røg, korn, partikler fra træ, plast osv.
- Partikler op til 0,5 mikron filtreres af finfilterpatronen
- Lav egenvægt, derfor ideel til mobil anvendelse
- Kan også anvendes til at støvsuge skorstensaske



2-trins filtersystem (finfilterpatron og filterpose) tilbageholder partikler på op til 0,5 mikron.



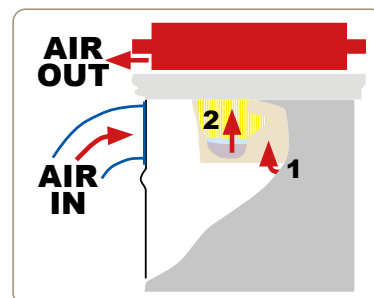
Let tømning af beholderen takket være hurtigspændesystemet.



Forskellige slangeadaptere inkluderet i leveringen.

Inkluderet tilbehør:

- Sugerslange 1,5 m
- Finfilterpatron
- Filterpose (3 stk.)
- Adapter A100 / 70 - A65 / 45 - A40 / 40 - A35 / 35



Including tube
1,5 m

BERNARDO
www.bernardo.at
HOBBY



Teknisk data

BDC 1100

Volumenflow	180 m ³ /h
Maks. undertryk	2500 Pa
Beholdervolumen	45 l
Udsugningstilslutning Ø	100 mm
Motorydelse	1,1 kW (1,5 hk)
Spænding	230 V
Maskindimension (Ø x H)	400 x 650 mm
Vægt ca.	11 kg
Vare nr.	12-1999

Tilkøb af tilbehør:

Finstøvsfilterpatron	Vare nr.
Filterpose (3 stk)	12-1997
Spånsugerslange PVC ø100mm, 4 mtr	12-1069
Spånsugerslange PU ø100mm, 6 mtr	12-1077
Spånsugerslange PVC ø100mm, 10 mtr	12-1070
Jordkablingssæt ES 1	12-1140
Automatisk start-stop - ALV 2 / M 230 - 230 V	12-1152

Luftfiltersystemer

AC 1100

Spånsugere og
udsugning

AC 1100 luftfiltersystem sænker effektivt støvkoncentrationen i rummet, dvs. inden for 6 minutter rengøres luften i et rum på 55 m².

- Komfortabel betjening med standardmæssige infrarød fjernbetjening
- Luft, der er forurenet af støv, rengøres effektivt
- 98% af støvet op til 5 mikron eller 85% til 1 mikron filtreres
- Beregnet til montering i loftet
- Kan anvendes til rumstørrelser op til maks. 55 m²
- Det indvendige filter kan let blæses rent med trykluft

God
pris



Indstillelige driftstider
(1 / 2 / 4 timer).



Speciel ventilatorform til støjsvag
drift.



Finstøvsfilteret filtrerer
partikler ned til 1 mikron.



Teknisk data

AC 1100

Volumenstrøm maks.	14 / 18 / 22 m ³ /min
Eksternt filter	5 mikron
Internt filter	1 mikron
Programmerbare driftstider	1 / 2 / 4 tm.
Motorydelse	150 W
Spænding	230 V
Maskindimension (B x D x H)	770 x 610 x 300 mm
Vægt ca.	30 kg
Vare nr.	12-2171

Inkluderet tilbehør:

- Finstøvsfilter indeni
- Elektrostatisk filter
- Fjernbetjening
- Hængekroge (4 stk.)

Tilkøb af tilbehør:

- Finstøvsfilter, indvendig
- Elektrostatisk-filter udvendig

Vare nr.

12-1041

12-1042

Radialventilatorer

Radialventilatoren RV 203 kan monteres på væggen såvel som i loftet med valgfri konsol. RV 250 F-enheden er ideel til mobil brug takket være dens design og filterposen, inkluderet i leveringsomfanget.

RV 203 RV 250 F

- Brug af radialventilatorer sikrer optimale produktionsforhold og ren luft på arbejdspladsen
- Ideel til mobil brug takket være det mobile understel og det praktiske håndtag (RV 250 F)
- Høj effektivitet og jævn drift takket være den optimalt tilpassede ventilatorform
- Ventilationshjul af stål, statisk og dynamisk afbalanceret
- Høj udsugningskapacitet med det mindst mulige pladsbehov
- Uovertruffen forhold mellem pris og ydelse



Pulverlakeret

Tilkøb af tilbehør:

	Vare nr.
Filterpose for RV 203 / RV 250 F	12-0998
Spånsugerslange PVC ø100mm, 4 mtr	12-1069
Spånsugerslange PU ø100mm, 6 mtr	12-1077
Jordkablingsæt ES 1	12-1140
Automatisk start-stop - ALV 2 / M 230 - 230 V	12-1152

Teknisk data	RV 203	RV 250 F
Volumenstrøm maks.	870 m ³ /h	870 m ³ /h
Maks. undertryk	1020 Pa	1020 Pa
Udsugningstilslutning Ø	100 mm	100 mm
Udløbsdiameter	115 mm	115 mm
Motorydelse	0,75 kW (1.0 hk)	0,75 kW (1.0 hk)
Tilslutning	230 V / 50 Hz	230 V / 50 Hz
Mål (B x D x H)	430 x 400 x 370 mm	460 x 400 x 470 mm
Vægt ca.	15 kg	20 kg
Vare nr.	12-2020	12-2021

Inkluderet tilbehør:

- Tænd-sluk-kontakt
- Firkantet / rund adapter
- Konsol til montering på væg eller loft (RV 203)
- Mobil underunderstel (RV 250 F)
- Bærehåndtag (RV 250 F)
- Filterpose (RV 250 F)



Jordkablingsæt ES 1 (tilkøb)

OBS! Udsugningssystemet skal altid være jordforbundet, ellers er der risiko for brand og eksplosion!



Automatisk start/stop
ALV 2 / M 230

Når træbearbejdningsmaskinen tændes eller slukkes, tændes eller slukkes udsugningssystemet med en tidsforsinkelse (ekstraudstyr)

BERNARDO
www.bernardo.at
HOBBY

Radialventilator med fintstøvfilterpatron

RV 203 CF

Spånsugere og udsugning

- Ideel til udsugning af støv, spåner, savsmuld, røg, korn, partikler fra træ, plast osv.
- Leveres med en konsol til vægmontering som standard
- Høj effektivitet og jævn drift takket være den optimalt tilpassede ventilatorform
- Ridsefast og slagfast overflade takket være pulverlakering af høj kvalitet
- Ventilationshjul af stål, statisk og dynamisk afbalanceret
- Filterpatronen øger sugekraften takket være den større filteroverflade



Takket være standardkonsollen kan radialventilatoren hurtigt og let monteres på en væg



Filterpatron inklusiv rengøringsbørste for at fjerne fint støv.



Start/stop-afbryder iht. IP54 med underspændingsudløser. Kraftig drivmotor, særdeles jævn drift.



Automatisk start/stop ALV 2 / M 230

Når træbearbejdningsmaskinen tændes eller slukkes, tændes eller slukkes udsugningssystemet med en tidsforsinkelse (ekstraudstyr)



Jordkablingsæt ES 1 (tilkøb)

Inklusiv fintstøvsfilter

God pris

Beslag til vægmontering

OBS! Udsugningssystemet skal altid være jordforbundet, ellers er der risiko for brand og eksplosion!



BERNARDO®
HOBBY

Inkluderet tilbehør:

- Tænd-sluk-kontakt
- Fintstøvfilterpatron
- Spånsæk
- Konsol til vægmontering

Teknisk data	RV 203 CF
Volumenstrøm maks.	850 m ³ /h
Maks. undertryk	1020 Pa
Udsugningstilslutning Ø	100 mm
Indhold spånsæk	85 l
Motorydelse	0,75 kW (1.0 hk)
Spænding	230 V / 50 Hz
Mål (B x D x H)	450 x 460 x 1500 mm
Vægt ca.	23 kg
Vare nr.	12-2018

Tilkøb af tilbehør:	Vare nr.
Spånsække (10 stk)	12-1004
Filterpatron	12-1011
Spånsugerslange PVC ø100mm, 4 mtr	12-1069
Spånsugerslange PU ø100mm, 6 mtr	12-1077
Spånsugerslange PVC ø100mm, 10 mtr	12-1070
Jordkablingsæt ES 1	12-1140
Automatisk start-stop - ALV 2 / M 230 - 230 V	12-1152

Radialventilatorer

RV 300 RV 350

RV 300 og RV 350 radialventilatorer er inklusiv adapter, der sikrer nem tilslutning til stationære og mobile træbearbejdningsmaskiner. Modellerne er udstyret med et beslag, der giver mulighed for montering på væg eller loft.

- Stabil stålpladekonstruktion, statisk elektricitet reduceres sammenlignet med plastkonstruktioner
- Ideel til udsugning af støv, spåner, savsmuld, røg, korn, partikler fra træ, plast osv.
- Ventilationshjul af stål, statisk og dynamisk afbalanceret
- Ridsefast overflade takket være pulverlakering af høj kvalitet
- Energibesparende og støjsvag takket være buede vingehjul
- Høj effektivitet gennem optimeret design



RV 350 er inklusiv adapter
1 x 150 mm / 3 x 100 mm



Jordkablingsæt ES 1 (tilkøb)

OBS! Udsugningssystemet skal altid være jordforbundet, ellers er der risiko for brand og eksplosion!



Automatisk start/stop
ALV 10 / 1 M

Når træbearbejdningsmaskinen tændes eller slukkes, tændes eller slukkes udsugningssystemet med en tidsforsinkelse (ekstraudstyr)



BERNARDO
www.bernardo.at
HOBBY



Tilkøb af tilbehør:

Spånsugerslange PVC ø100mm, 10 mtr	12-1070
Spånsugerslange PU ø100mm, 6 mtr	12-1077
Jordkablingsæt ES 1	12-1140
Automatisk start-stop - ALV 10 / 1M	12-1150

Teknisk data

	RV 300	RV 350
Volumenstrøm maks.	2520 m ³ /h	3900 m ³ /h
Maks. undertryk	1950 Pa	1950 Pa
Udsugningstilslutning Ø	1 x 130 / 2 x 100 mm	1x 150 / 3x 100 mm
Udløbsdiameter	125 mm	120 x 160 mm
Motorydelse	1,5 kW (2,0 hk)	2,2 kW (3,0 hk)
Spænding	400 V	400 V
Mål (B x D x H)	450 x 400 x 520 mm	450 x 600 x 520 mm
Vægt ca.	22 kg	26 kg
Vare nr.	12-2024	12-2025

Inkluderet tilbehør:

- Afbryder-stik-kombination
- Y-adapter 1 x 130 mm / 2 x 100 mm (RV 300)
- Y-adapter 1 x 150 mm / 3 x 100 mm (RV 350)
- Firkantet / rund adapter
- Konsol til montering på væg og loft

Radialventilatorer

Luftmængden i SF-serien varierer fra 1250 - 4300 m³ / h og kan anvendes til både hobby og semiprof.

SF 1000 B SF 2000 / 3000 B

Spånsugere og
udsugning

- Effektiv udsugning i forskellige anvendelsesområder, såsom udstødningssystemer og i procesluftteknologi
- Bærbar, kompakt radialventilator til udsugning af støv, gasser osv. i monteringsområdet (SF 1000 B)
- Ideel til udsugning af støv, spåner, savsmuld, røg, korn, partikler fra træ, plast osv.
- Energibesparende og støjsvag takket være buede vingehjul
- Ridsefast overflade takket være pulverlakering af høj kvalitet
- Høj effektivitet gennem optimeret design



BERNARDO
SEMIPROFESSIONAL



Tilkøb af tilbehør:

	Vare nr.
Spånsugerslange PU ø100mm, 6 mtr	12-1077
Spånsugerslange PU ø150mm, 6 mtr	12-1079A
Spånsugerslange PU ø180mm, 6 mtr	12-1081
Automatisk start-stop - ALV 2 / M 230 - 230 V	12-1152
Automatisk start-stop - ALV 10 / 1M	12-1150

Teknisk data	SF 1000 B	SF 2000 B	SF 3000 B
Volumenstrøm maks.	1200 m ³ /h	2040 m ³ /h	4020 m ³ /h
Maks. undertryk	1560 Pa	1335 Pa	1745 Pa
Udsugningstilslutning Ø	100 mm	125 mm	180 mm
Udløbsdiameter	-	150 mm	180 mm
Tomgangshastighed	2860 o/min.	2860 o/min.	2860 o/min.
Motorydelse	0,75 kW (1,0 hk)	1,1 kW (1,5 hk)	1,5 kW (2,0 hk)
Spænding	230 V / 50 Hz	400 V / 50 Hz	400 V / 50 Hz
Mål (B x D x H)	410 x 373 x 416 mm	588 x 568 x 540 mm	712 x 693 x 690 mm
Vægt ca.	20 kg	35 kg	52 kg
Vare nr.	12-2000	12-2005	12-2010

Inkluderet tilbehør:

- Bærehåndtag (SF 1000 B)
- Bundplade (SF 1000 B)
- Bundplade med ramme (SF 2000 B / 3000 B)

BERNARDO
www.bernardo.at

Radialventilatorer

Radialventilatorerne i RV-serien kører problemfrit og særdeles effektivt takket være deres kraftige drivmotor og den optimalt tilpassede ventilatorhjulform. Disse to modeller anvendes til fjernelse af fint affald og er også ideelle til udluftning og ventilation af rum osv.

RV 1500

RV 2200

- Brug af radialventilatorer sikrer optimale produktionsforhold og ren luft på arbejdspladsen
- Ideel til udsugning af støv, spåner, savsmuld, røg, korn, partikler fra træ, plast osv.
- Stabil stålpladekonstruktion, statisk elektricitet reduceres sammenlignet med plastkonstruktioner
- Ridfaste overflader takket være pulverlakering af høj kvalitet
- Konstant sugekapaцитet sikret selv under lange driftsperioder
- Ventilationshjul af stål, statisk og dynamisk afbalanceret

**God
pris**



Automatisk start/stop
ALV 10 / 1 M

Når træbearbejdningsmaskinen tændes eller slukkes, tændes eller slukkes udsugningssystemet med en tidsforsinkelse (ekstraudstyr)



Jordkablingsæt ES 1 (tilkøb)

OBS! Udsugningssystemet skal altid være jordforbundet, ellers er der risiko for brand og eksplosion!

BERNARDO
www.bernardo.at
PROFESSIONAL



Teknisk data

	RV 1500	RV 2200
Volumengennemstrøm maks.	2300 m ³ /h	4000 m ³ /h
Maks. undertryk	1700 Pa	1900 Pa
Udsugningstilslutning Ø	150 mm	200 mm
Udløbsdiameter	145 mm	175 mm
Motorydelse	1,5 kW (2,0 hk)	2,2 kW (3,0 hk)
Spænding	400 V	400 V
Mål (B x D x H)	575 x 540 x 700 mm	575 x 540 x 710 mm
Vægt ca.	35 kg	40 kg
Vare nr.	12-2011	12-2012

Tilkøb af tilbehør:

Spånsugerslange PU ø150mm, 6 mtr
Jordkablingsæt ES 1
Automatisk start-stop - ALV 10 / 1M

Vare nr.

12-1079A
12-1140
12-1150

Radialventilatorer

Radialventilatorerne i RV-serien kører problemfrit og særdeles effektivt takket være deres kraftige drivmotor og den optimalt tilpassede ventilatorhjulform. Disse to modeller anvendes til fjernelse af fint affald og er også ideelle til udluftning og ventilation af rum osv.

RV 4000 RV 5500

Spånsugere og
udsugning

- Brug af radialventilatorer sikrer optimale produktionsforhold og ren luft på arbejdspladsen
- Ideel til udsugning af støv, spåner, savsmuld, røg, korn, partikler fra træ, plast osv.
- Stabil stålpladekonstruktion, statisk elektricitet reduceres sammenlignet med plastkonstruktioner
- Ridsefast overflade takket være pulverlakering af høj kvalitet
- Konstant sugekapacitet sikret selv under lange driftsperioder
- Ventilationshjul af stål, statisk og dynamisk afbalanceret



Start/stop-afbryder iht. IP 54 med underspændingsudløser



Kraftig aluminiumsdrivmotor, særligt jævn kørsel



BERNARDO
www.bernardo.at
PROFESSIONAL



Teknisk data

RV 4000

RV 5500

Volumengennemstrøm maks.	6500 m ³ /h	8000 m ³ /h
Maks. undertryk	2000 Pa	2200 Pa
Udsugningstilslutning Ø	250 mm	300 mm
Udløbsdiameter	250 mm	250 mm
Motorydelse	4,0 kW (5,5 hk)	5,5 kW (7,5 hk)
Spænding	400 V	400 V
Mål (B x D x H)	670 x 610 x 800 mm	670 x 610 x 800 mm
Vægt ca.	55 kg	63 kg
Vare nr.	12-2013	12-2014

Tilkøb af tilbehør:

Jordkablingsæt ES 1
Automatisk start-stop - ALV 10 / 1M

Vare nr.
12-1140
12-1150

Radialventilatorer

RV 400 / RV 403

RV 400 og RV 403 radial ventilatorer er med kraftig motor og optimal positioneret ventilator hjul, der gør disse modeller lydsvage og med høj effektivitet. Disse modeller anvendes også til udsugning af småt affald (træ- og plastspåner osv.) og særdeles velegnet til udluftning og ventilation.

- Brug af radialventilatorer sikrer optimale produktionsforhold og ren luft på arbejdspladsen
- Ridsefast og slagfast overflade takket være pulverlakering af høj kvalitet
- Konstant sugekapaцитet sikret selv under lange driftsperioder
- Høj effektivitet og jævn kørsel takket være den optimalt tilpassede ventilatorhjulform
- Ventilationshjul af stål, statisk og dynamisk afbalanceret
- Høj udsugningskapacitet med det mindst mulige pladsbehov



Automatisk start/stop
ALV 10 / 1 M

Når træbearbejdningsmaskinen tændes eller slukkes, tændes eller slukkes udsugningssystemet med en tidsforsinkelse (ekstraudstyr)



Jordkablingsæt ES 1 (tilkøb)

OBS! Udsugningssystemet skal altid være jordforbundet, ellers er der risiko for brand og eksplosion!

BERNARDO
www.bernardo.at
PROFESSIONAL

Inkluderet tilbehør:

- Start/stop-kontakt (RV 403) – RV 400 (inkl. faseomformer)
- Adapter 1 x 175 mm / 4 x 100 mm (RV 400)
- Firkantet / rund diam. 300 mm (RV 403)
- Konsol til montering på væg og loft

Tilkøb af tilbehør:

Jordkablingsæt ES 1	Vare nr. 12-1140
Automatisk start-stop - ALV 10 / 1M	12-1150

Teknisk data

	RV 400	RV 403
Volumenstrøm maks.	4800 m ³ /h	5800 m ³ /h
Maks. undertryk	2400 Pa	1690 Pa
Udsugningstilslutning Ø	175 mm	250 mm
Udløbsdiameter	135 x 165 mm	215 x 215 mm
Motorydelse	5,25 kW (7,0 hk)	2,2 kW (3,0 hk)
Spænding	400 V	400 V / 50 Hz
Mål (B x D x H)	520 x 570 (800)* x 540 mm	650 x 600 x 655 mm
Vægt ca.	46 kg	53 kg
Vare nr.	12-2023	12-2030

* med adapter



Spånsuger med slange

DC 160

Spånsugere og
udsugning

Den mobile udsugningsenhed DC 160 forbedrer dine træbearbejdningmaskiners ydeevne og hjælper dig med at holde din arbejdsplads spån- og støvfri.

- Høj luftkapacitet takket være aerodynamisk formet ventilatorhjul af plast
- Til tilslutning til stationære og mobile træbearbejdningmaskiner
- Kraftig aluminiumsdrivmotor, særligt jævn kørsel
- Ukompliceret, hurtig skift af spånsæk
- Spiralsugeslange 2,0 m inkluderet i leveringsomfanget
- Inkluderet hjulsæt til øget mobilitet
- Uovertruffen forhold mellem pris og ydelse



Lav støvgennemtrængelighed takket være den vævede finfilterpose



Ventilatorhus af slagfast ABS-plast



Øget mobilitet på grund af hjulsættet



Automatisk start/stop
ALV 2 / M 230

Når træbearbejdningmaskinen tændes eller slukkes, tændes eller slukkes udsugningssystemet med en tidsforsinkelse (ekstraudstyr)

BERNARDO
www.bernardo.at
HOBBY

Inklusiv slange
2,0mtr



Inkluderet tilbehør:

- Sugerslange 2,0 m
- Filterpose
- Spånsæk
- Køreanordning

Tilkøb af tilbehør:

	Vare nr.
Filterpose	12-0997
Spånsække (10 stk)	12-1009
Finstøvsfilter CF 10 - 600	12-10260
Adapter A100/70 - A65/45 - A40/40 - A35/35	12-1034
Spånsugerslange PVC ø100mm, 4 mtr	12-1069
Spånsugerslange PVC ø100mm, 10 mtr	12-1070
Spånsugerslange PU ø100mm, 6 mtr	12-1077
Spændebånd	12-1125
Jordkablingssæt ES 1	12-1140
Automatisk start-stop - ALV 2 / M 230 - 230 V	12-1152

Teknisk data

DC 160

Luftydelse	850 m ³ /h
Filterareal	0,8 m ²
Maks. undertryk	700 Pa
Slangestuds Ø	100 mm
Indhold spånsæk	40 l
Tomgangshastighed	2850 o/min
Lydniveau	80 dB
Motor-output ydelse S ₁ 100%	0,55 kW (0,75 hk)
Motor-effekt forbrug S _e 40%	0,75 kW (1,0 hk)
Spænding	230 V / 50 Hz
Maskindimension (B x D x H)	730 x 420 x 1530 mm
Vægt ca.	17 kg
Vare nr.	12-2036

BERNARDO
www.bernardo.at

Spånsuger med slange

DC 180

Den effektive og mobile udsugningsenhed DC 180 forbedrer ydeevnen for dine træbearbejdningmaskiner og hjælper dig med at holde din arbejdsplads spån- og støvfri.

- Til tilslutning til stationære og mobile træbearbejdningmaskiner
- Meget høj udsugningskapacitet med meget lille pladsbehov
- Optimal udsugningskapacitet takket være den kraftige motor og ventilatorhjul
- Øget mobilitet på grund af hjulsættet
- Øger ydeevnen for dine træbearbejdningmaskiner
- Ventilatorhus af slagfast ABS-plasthus



Lav støvgennemtrængelighed takket være den vævede finfilterpose



Ukompliceret, hurtig udskiftning af spånsæk



Jordkablingsæt ES 1 (tilkøb)



Leveres med en 2,0 m sugeslange som standard

OBS! Udsugningssystemet skal altid være jordforbundet, ellers er der risiko for brand og eksplosion!

Tilkøb af tilbehør:

	Vare nr.
Filterpose	12-0997
Spånsække (10 stk)	12-1009
Fintstøvsfilter CF 10 - 600	12-10260
Adapter A100/70 - A65/45 - A40/40 - A35/35	12-1034
Spånsugerslange PVC ø100mm, 4 mtr	12-1069
Spånsugerslange PVC ø100mm, 10 mtr	12-1070
Spånsugerslange PU ø100mm, 6 mtr	12-1077
Spændebånd	12-1125
Jordkablingsæt ES 1	12-1140
Automatisk start-stop - ALV 2 / M 230 - 230 V	12-1152

Teknisk data

	DC 180
Luftydelse	850 m ³ /h
Filterareal	0,8 m ²
Maks. undertryk	700 Pa
Slangestuds Ø	100 mm
Indhold spånsæk	56 l
Tomgangshastighed	2850 o/min
Lydniveau	80 dB
Motor-output ydelse S ₁ 100%	0,55 kW (0,75 hk)
Motor-effekt forbrug S _e 40%	0,75 kW (1,0 hk)
Spænding	230 V / 50 Hz
Maskindimension (B x D x H)	770 x 410 x 1660 mm
Vægt ca.	18 kg
Vare nr.	12-2037



Inkluderet tilbehør:

- Sugerslange 2,0 m
- Filterpose
- Spånsæk
- Køreanordning

Spånsuger med slange

DC 200 E

Den mobile og kompakte udsugningsenhed DC 200 E sikrer en ren og spånfri arbejdsplads. Af denne grund bør denne enhed ikke mangle i noget hobbyværksted.

- Det ideelle værktøj til udsugning af savsmuld, fræse- og høvlspåner
- Til tilslutning til stationære og mobile træbearbejdningsmaskiner
- Øger ydeevnen for dine træbearbejdningsmaskiner
- Meget høj udsugningskapacitet med meget lille pladsbehov
- Høj luftkapacitet takket være det aerodynamisk formede blæserhjul af plast
- Optimal udsugningskapacitet takket være den kraftige motor og ventilatorhjul



Ventilatorhus af slagfast ABS-plast



Øget mobilitet på grund af hjulsættet



Kraftig aluminiumsdrivmotor, særligt jævn kørsel



Forskellige slangeadaptere inkluderet i leveringen.



Nem montering af spånsækken ved hjælp af et spændebåndet

BERNARDO®
www.bernardo.at
HOBBY

Tilkøb af tilbehør:

	Vare nr.
Filterpose	12-0996
Spånsække (10 stk)	12-1009
Finstøvsfilter CF 20 - 500	12-10261
Adapter A100/70 - A65/45 - A40/40 - A35/35	12-1034
Spånsugerslange PVC ø100mm, 4 mtr	12-1069
Spånsugerslange PVC ø100mm, 10 mtr	12-1070
Spånsugerslange PU ø100mm, 6 mtr	12-1077
Spændebånd	12-1126
Jordkablingssæt ES 1	12-1140
Automatisk start-stop - ALV 2 / M 230 - 230 V	12-1152

Teknisk data

	DC 200 E
Luftydelse	1150 m ³ /h
Filterareal	1,0 m ²
Maks. undertryk	700 Pa
Udsugningstilslutning Ø	100 mm
Indhold spånsæk	60 l
Tomgangshastighed	2850 o/min
Lydniveau	86 dB
Motor-output ydelse S ₁ 100%	0,55 kW (0,75 hk)
Motor-effekt forbrug S _e 40%	0,75 kW (1,0 hk)
Spænding	230 V / 50 Hz
Maskindimension (B x D x H)	900 x 510 x 1620 mm
Vægt ca.	20 kg
Vare nr.	12-2039

Inkluderet tilbehør:

- Sugerslange 2,0 m
- Filterpose
- Spånsæk
- Adapter A100 / 70 - A65 / 45 - A40 / 40 - A35 / 35
- Køreanordning

BERNARDO®
www.bernardo.at

Spånsuger med slange

DC 230 E

DC 230 E modellen er den ideelle enhed for den omkostningsbevidste gør det selv-bruger, der ønsker at holde sin arbejdsplads spån- og støvfri. Takket være den optimalt tilgængelige finstøvsfilterpatron FP 1 filtreres selv de fineste støvpartikler, ligesom udsugningskapaciteten øges.

- Til tilslutning til stationære og mobile træbearbejdningsmaskiner
- Optimal udsugningskapacitet takket være den kraftige motor og ventilatorhjul
- Spiralsugeslange 2,5 m inkluderet i leveringsomfanget
- Større betjeningskomfort takket være den store spånposevolumen
- Ukompliceret skift af spånsæk takket være spændebåndet med hurtig fastspænding



Filterpatronen (ekstraudstyr) øger sugekraften takket være den større filteroverflade



Model fås i 230 V eller 400 V efter eget valg

BERNARDO
www.bernardo.at
HOBBY



Jordkablingssæt ES 1 (tilkøb)

OBS! Udsugningssystemet skal altid være jordforbundet, ellers er der risiko for brand og eksplosion!

**Inklusiv slange
2,5mtr**

Inkluderet tilbehør:

- Sugeslange 2,5 m
- Filterpose
- Spånsæk
- Køreanordning

Tilkøb af tilbehør:

Tilkøb af tilbehør:	Vare nr.
Filterpose	12-1000
Finstøvsfilter FP 1	12-1012
Spånsække (10 stk)	12-1004
Spånsugerslange PU ø100mm, 6 mtr	12-1077
Spændebånd	12-1115
Jordkablingssæt ES 1	12-1140
Automatisk start-stop - ALV 2 / M 230 - 230 V	12-1152
Automatisk start-stop - ALV 10 / 1M	12-1150

Teknisk data

DC 230 E

Luftydelse	1000 m ³ /h
Filterareal	0,85 m ²
Maks. undertryk	1020 Pa
Slangestuds Ø	100 mm
Indhold spånsæk	100 l
Tomgangshastighed	2950 o/min.
Lydniveau	86,5 dB
Motor-output ydelse S ₁ 100%	0,75 kW (1,0 hk)
Motor-effekt forbrug S ₆ 40%	1,0 kW (1,35 hk)
Spænding	230 V eller 400 V / 50 Hz
Maskindimension(B x D x H)	740 x 470 x 1900 mm
Vægt ca.	26 kg
Vare nr.	12-2043 (230 V) 12-2044 (400 V)



Spånsugere med fintstøvsfilterpatroner

Den mobile spånsuger DC 250 CF kan anvendes både som gulvsugningsapparat og som udsugning til træbearbejdningsmaskiner. Denne enheds effektivitet (udsugningskapacitet, finstøvfiltrening,...) øges yderligere ved hjælp af den standardmæssige finstøvs-filterpatron.

DC 250 CF

Spånsugere og
udsugning

- Udstyret med en finstøvsfilterpatron som standard
- Høj luftgennemstrømning på grund af stor filteroverflade
- Stålblæserhjul, der kan klare små træstykker, der suges ind
- Konstant sugekapacitet sikret selv under lange driftsperioder
- Stabil stålbladekonstruktion, statisk elektricitet reduceres sammenlignet med plastkonstruktioner
- Ukompliceret, hurtig skift af spånsæk
- Inklusiv hjulsæt til øget mobilitet

BERNARDO
www.bernardo.at
HOBBY



Kraftig aluminiumsdrivmotor, særligt jævn kørsel



Filterpatron inklusiv rengøringsbørste til at fjerne fint støv



Med gulvsuger som standard



Automatisk start/stop
ALV 2 / M 230

Når træbearbejdningsmaskinen tændes eller slukkes, tændes eller slukkes udsugningssystemet med en tidsforsinkelse (ekstraudstyr)

Tilkøb af tilbehør:

	Vare nr.
Finstøvsfilter FP 1	12-1012
Spændebånd til FP 1	12-1119
Spånsække (10 stk)	12-1004
Spændebånd for spånsæk	12-1115
Spånsugerslange PU \varnothing 100mm, 6 mtr	12-1077
Jordkablingssæt ES 1	12-1140
Automatisk start-stop - ALV 2 / M 230 - 230 V	12-1152

Teknisk data

	DC 250 CF
Luftydelse	1500 m ³ /h
Filterareal	2,25 m ²
Maks. undertryk	1020 Pa
Slangestuds \varnothing	100 mm
Indhold spånsæk	70 l
Tomgangshastighed	2950 o/min.
Lydniveau	86,5 dB
Motor-output ydelse S ₁ 100%	0,75 kW (1,0 hk)
Motor-effekt forbrug S _e 40%	1,0 kW (1,35 hk)
Spænding	230 V / 50 Hz
Maskindimension (B x D x H)	850 x 380 x 1420 mm
Vægt ca.	31 kg
Vare nr.	12-2085

Inklusiv
finstøvsfilter



Inkluderet tilbehør:

- Finstøvsfilterpatron FP 1
- Støvsuger
- Spånsæk
- Køreanordning

BERNARDO
www.bernardo.at

Spånsugere

DC 300

Den effektive og mobile udsugningsenhet DC 300 forbedrer ydeevnen for dine træbearbejdningsmaskiner og hjælper dig med at holde din arbejdsplads spån- og støvfri.

- Ideel spånsuger til udsugning af savsmuld, fræse- og træspåner
- Stabil stålpladekonstruktion, statisk elektricitet reduceres sammenlignet med plastkonstruktioner
- Inkl. Y-stykke til simultan tilslutning af to maskiner
- Høj luftkapacitet takket være det aerodynamisk formede ventilatorhjul i pladestål
- Motoren er som standard udstyret med et termo relæ
- Øget mobilitet på grund af hjulsættet



Effektiv forøgelse af udsugningskapaciteten ved hjælp af den eftermonterbar finstøvsfilterpatron FP 2



Kraftig drivmotor med stålblæserhjul

BERNARDO
www.bernardo.at
HOBBY

Bedst-sælgende!

Når træbearbejdningsmaskinen tændes eller slukkes, tændes eller slukkes udsugningssystemet med en tidsforsinkelse (ekstraudstyr)



Lav støvgennemtrængelighed takket være den vævede finfilterpose

Tilkøb af tilbehør:

Tilkøb af tilbehør:	Vare nr.
Filterpose	12-1001
Finstøvsfilter FP 2	12-1013
Finstøvsfilter FP 3	12-1014
Spånsække (10 stk)	12-1006
Spånsugerslange PU ø100mm, 6 mtr	12-1077
Spændebånd	12-1116
Jordkablingsæt ES 1	12-1140
Automatisk start-stop - ALV 10 / 1M	12-1150

Teknisk data

Teknisk data	DC 300
Luftydelse	2520 m ³ /h
Filterareal	1,45 m ²
Maks. undertryk	1800 Pa
Slangestuds Ø	1 x 130 / 2 x 100 mm
Indhold spånsæk	200 l
Tomgangshastighed	2950 o/min.
Lydniveau	87,1 dB
Motor-output ydelse S ₁ 100%	1,5 kW (2,0 hk)
Motor-effekt forbrug S ₆ 40%	2,1 kW (2,8 hk)
Spænding	230 V eller 400 V / 50 Hz
Maskindimension(B x D x H)	860 x 670 x 1980 mm
Vægt ca.	36 kg
Vare nr.	12-2046 (230 V) 12-2045 (400 V)



Inkluderet tilbehør:

- Filterpose
- Spånsæk
- Y-adapter 1 x 130 mm / 2 x 100 mm
- Køreanordning

VOLT

230 V oder 400 V

Spånsugere med fintstøvsfilterpatroner

Finstøvsfilterpatronen FP 2 øger DC 350 CF spånsugerens sugekapa-
citet og sikrer også en mere effektiv filtrering af de fineste støvpartikler. Denne model anvendes
hovedsageligt af professionelle gør det selv-brugere.

DC 350 CF

Spånsugere og
udsugning

- Udstyret med en finstøvsfilterpatron som standard
- Høj luftgennemstrømning på grund af stor filteroverflade
- Stålblæserhjul, der kan klare små træstykker, der suges ind
- Konstant sugekapa-
citet sikret selv under lange driftsperioder
- Stabil stålbladekonstruktion, statisk elektricitet reduceres sammenlignet med plastkonstruktioner
- Til tilslutning til stationære og mobile træbearbejdningsmaskiner



Inkluderet Y-stykke til
samtidig tilslutning af to
maskiner



Spændebånd med hurtig fastspænding
til enkelt skift af spånsækken



Køreanordning med
styreruller som standard



Jordkablingssæt ES 1 (tilkøb)

Inklusiv
finstøvsfilter

OBS! Udsugningssystemet skal altid være
jordforbundet, ellers er der
risiko for brand og eksplosion!

Tilkøb af tilbehør:

	Vare nr.
Finstøvsfilter FP 2	12-1013
Finstøvsfilter FP 3	12-1014
Spændebånd til FP 2 / FP 3	12-1119B
Spånsække (10 stk)	12-1006
Spændebånd for spånsæk	12-1116
Spånsugerslange PVC ø100mm, 10 mtr	12-1070
Spånsugerslange PU ø100mm, 6 mtr	12-1077
Jordkablingssæt ES 1	12-1140
Automatisk start-stop - ALV 10 / 1M	12-1150

Teknisk data

	DC 350 CF
Luftydelse	2800 m ³ /h
Filterareal	4,0 m ²
Maks. undertryk	1800 Pa
Slangestuds Ø	1 x 130 / 2 x 100 mm
Indhold spånsæk	200 l
Tomgangshastighed	2950 U/min.
Lydniveau	87,1 dB
Motor-output ydelse S ₁ 100%	1,5 kW (2,0 hk)
Motor-effekt forbrug S ₆ 40%	2,1 kW (2,8 hk)
Spænding	230 V eller 400 V / 50 Hz
Maskindimension(B x D x H)	850 x 740 x 1800 mm
Vægt ca.	45 kg
Art. Nr.	12-2089 (230 V) 12-2090 (400 V)



Inkluderet tilbehør:

- Finstøvsfilterpatron FP 2
- Spånsæk
- Y-adapter 1 x 130 mm / 2 x 100 mm
- Køreanordning

VOLT

230 V oder 400 V

Spånsugere

DC 400

DC 400 spånsugeren er mere brugervenlig på grund af de 50% større spånsæk volumen (jvf. DC 300), fordi der ikke er behov for at udskifte spånsækken så ofte. Denne model passer den ambitiøse gør det selv-bruger, der ønsker at holde sit værksted rent, et optimalt pris-/ydelsesforhold.

- Det ideelle værktøj til udsugning af savsmuld, fræse- og høvlspåner
- To maskiner kan tilsluttes samtidigt ved hjælp af Y-stykket
- Større betjeningskomfort takket være den store spånposevolumen
- Høj luftkapacitet takket være det aerodynamisk formede ventilatorhjul i pladestål
- Optimal udsugningskapacitet takket være den kraftige motor
- Ukompliceret, hurtig udskiftning af spånsæk ved hjælp af spændebånd



Filterpatronen (ekstraudstyr) øger sugekraften takket være den større filteroverflade



Nem montering af spån- eller filterposen ved hjælp af et spændebåndet



Køreanordning med styreruller som standard



Jordkablingssæt ES 1 (tilkøb)

OBS! Udsugningssystemet skal altid være jordforbundet, ellers er der risiko for brand og eksplosion!

Tilkøb af tilbehør:

Tilkøb af tilbehør:	Vare nr.
Filterpose	12-1001
Finstøvsfilter FP 2	12-1013
Finstøvsfilter FP 3	12-1014
Spånsække (10 stk)	12-1007
Spånsugerslange PU \varnothing 100mm, 6 mtr	12-1077
Spændebånd	12-1116
Jordkablingssæt ES 1	12-1140
Automatisk start-stop - ALV 2 / M 230 - 230 V	12-1152
Automatisk start-stop - ALV 10 / 1M	12-1150

Teknisk data

Teknisk data	DC 400
Luftydelse	2520 m ³ /h
Filterareal	1,45 m ²
Maks. undertryk	1800 Pa
Slangestuds \varnothing	1 x 130 / 2 x 100 mm
Indhold spånsæk	300 l
Tomgangshastighed	2950 o/min.
Lydniveau	87,1 dB
Motor-output ydelse S ₁ 100%	1,5 kW (2,0 hk)
Motor-effekt forbrug S ₆ 40%	2,1 kW (2,8 hk)
Spænding	230 V eller 400 V / 50 Hz
Maskindimension(B x D x H)	860 x 670 x 2330 mm
Vægt ca.	40 kg
Vare nr.	12-2055 (230 V) 12-2060 (400 V)

VOLT

230 V oder 400 V

Bedst-sælgende!



Inkluderet tilbehør:

- Filterpose
- Spånsæk
- Y-adapter 1 x 130 mm / 2 x 100 mm
- Køreanordning

BERNARDO
www.bernardo.at
HOBBY

Spånsugere med fintstøvsfilterpatroner

Den effektive og mobile spånsuger DC 450 CF med den standardmæssige filterstøvsfilterpatron FP 2 filtrerer luften så effektivt, at også detsundhedsskadelige fine støv i værkstedet reduceres til et minimum.

DC 450 CF

Spånsugere og
udsugning

- Udstyret med en finstøvsfilterpatron som standard
- Høj luftstrøm gennem større filterareal, derfor forbedret sugeydelse
- Til tilslutning til stationære og mobile træbearbejdningsmaskiner
- Øger ydeevnen for dine træbearbejdningsmaskiner
- Øget mobilitet på grund af hjulsættet
- Konstant sugekapacitet sikret selv under lange driftsperioder



Inkluderet Y-stykke til samtidig tilslutning af to maskiner



Kraftig aluminiumsdrivmotor, særdeles jævn drift



Høj luftkapacitet takket være det aerodynamisk formede blæserhjul i stålplade



Når træbearbejdningsmaskinen tændes eller slukkes, tændes eller slukkes udsugningssystemet med en tidsforsinkelse (ekstraudstyr)

VOLT
230 V oder 400 V

Tilkøb af tilbehør:	Vare nr.
Finstøvsfilter FP 2	12-1013
Finstøvsfilter FP 3	12-1014
Spændebånd til FP 2 / FP 3	12-1119B
Spånsække (10 stk)	12-1007
Spændebånd for spånsæk	12-1116
Spånsugerslange PU ø100mm, 6 mtr	12-1077
Jordkablingssæt ES 1	12-1140
Automatisk start-stop - ALV 2 / M 230 - 230 V	12-1152
Automatisk start-stop - ALV 10 / 1M	12-1150

Teknisk data	DC 450 CF
Luftydelse	2800 m ³ /h
Filterareal	4,0 m ²
Maks. undertryk	1800 Pa
Slangestuds Ø	1 x 130 / 2 x 100 mm
Indhold spånsæk	300 l
Tomgangshastighed	2950 U/min.
Motor-output ydelse S ₁ 100%	1,5 kW (2,0 hk)
Motor-effekt forbrug S ₆ 40%	2,1 kW (2,8 hk)
Spænding	230 V eller 400 V / 50 Hz
Maskindimension(B x D x H)	860 x 670 x 2210 mm
Vægt ca.	49 kg
Vare nr.	12-2094 (230 V) 12-2095 (400 V)



- Inkluderet tilbehør:**
- Finstøvsfilterpatron FP 2
 - Spånsæk
 - Y-adapter 1 x 130 mm / 2 x 100 mm
 - Køreanordning



Spånsugere

DC 500 E

DC 500 E spånsugeren er topmodellen i DC serien i kategorien til gør-det-selv folket. Den effektive drivmotor, den store spånsækvolumen og muligheden for at forbinde tre maskiner på samme tid opfylder alle de professionelle gør-det-selv-brugeres behov.

- Stålblæserhjul, der kan klare små træstykker, der suges ind
- Konstant sugekapalet sikret selv under lange driftsperioder
- Effektiv forøgelse af udsugningskapaciteten ved hjælp af eftermonterbart finstøvsfilterpatron FP 2 eller FP 3
- Til tilslutning til stationære og mobile træbearbejdningsmaskiner
- Mulighed for simultan tilslutning af tre maskiner
- Øget mobilitet på grund af hjulsættet



Forstørret udgang = højere spånsækvolumen

Lav støvgennemtrængelighed takket være den vævede finfilterpose



Spændebånd med hurtig fastspænding til enkelt skift af spånsækken

BERNARDO
www.bernardo.at
HOBBY

Bedst-sælgende!

VOLT

230 V oder 400 V

Inkluderet tilbehør:

- Filterposer
- Spånsække
- Adapter 1 x 150 mm / 3 x 100 mm
- Køreanordning

Teknisk data	DC 500 E
Luftydelse	3900 m ³ /h
Filterareal	2,9 m ²
Maks. undertryk	1800 Pa
Udsugningstilslutning Ø	1 x 150 mm / 3 x 100 mm
Indhold spånsæk	2 x 300 l
Tomgangshastighed	2950 o/min.
Lydniveau	89,4 dB
Motor-output ydelse S ₁ 100%	2,2 kW (3,0 hk)
Motor-effekt forbrug S ₆ 40%	3,0 kW (4,2 hk)
Spænding	230 V eller 400 V / 50 Hz
Maskindimension(B x D x H)	1430 x 730 x 2150 mm
Vægt ca.	52 kg
Vare nr.	12-2066B (230 V) 12-2066 (400 V)



Tilkøb af tilbehør:

Tilkøb af tilbehør:	Vare nr.
Filterpose	12-1001
Finstøvsfilter FP 2	12-1013
Finstøvsfilter FP 3	12-1014
Spånsække (10 stk)	12-1007
Spånsugerslange PU ø100mm, 6 mtr	12-1077
Spændebånd	12-1116
Jordkablingssæt ES 1	12-1140
Automatisk start-stop - ALV 10 / 1M	12-1150

Spånsugere med fintstøvsfilterpatroner

DC 550 CF-modellen kræver mindre plads i forhold til luftkapacitet, da denne spånsuger er udstyret med to fine støvfilterpatroner (øget filterareal, fintstøvsfiltrering, ...).

DC 550 CF

Spånsugere og
udsugning

- Udstyret med en fintstøvsfilterpatron som standard
- Meget høj udsugningskapacitet med meget lille pladsbehov
- Det ideelle værktøj til udsugning af savsmuld, fræse- og høvlspåner
- Øger ydeevnen for dine træbearbejdningsmaskiner
- Stabil stålpladekonstruktion, statisk elektricitet reduceres sammenlignet med plastkonstruktioner
- Ukompliceret skift af spånsæk takket være spændebåndet med hurtig fastspænding

Udvidet model -
større volumen



Inklusiv tilslutning til
simultan drift af tre
maskiner



Som standard med filterpatron
inklusiv rengøringsbørste til at
fjerne fint støv



Jordkablingsæt ES 1 (tilkøb)

OBS! Udsugningssystemet skal altid være jordforbundet,
ellers er der risiko for brand og eksplosion!



Automatisk start/stop
ALV 10 / 1 M

BERNARDO®
www.bernardo.it
HOBBY

Når træbearbejdnings-
maskinen tændes eller
slukkes, tændes eller
slukkes udsugnings-
systemet med en
tidsforsinkelse
(ekstraudstyr)

Inkluderet tilbehør:

- Fintstøvsfilterpatroner FP 2
- Spånsække
- Adapter 1 x 150 mm / 3 x 100 mm
- Køreanordning

Tekniske data	DC 550 CF
Luftydelse	4400 m ³ /h
Filterareal	8,0 m ²
Maks. undertryk	1800 Pa
Slangestuds Ø	1 x 150 / 3 x 100 mm
Indhold spånsæk	2 x 300 l
Tomgangshastighed	2950 o/min.
Lydniveau	89,4 dB
Motor-output ydelse S ₁ 100%	2,2 kW (3,0 hk)
Motor-effekt forbrug S ₆ 40%	3,0 kW (4,2 hk)
Spænding	400 V / 50 Hz
Maskindimension (B x D x H)	1480 x 730 x 2030 mm
Vægt ca.	67 kg
Vare nr.	12-2100

Tilkøb af tilbehør:

	Vare nr.
Fintstøvsfilter FP 2	12-1013
Fintstøvsfilter FP 3	12-1014
Spændebånd til FP 2 / FP 3	12-1119B
Spånsække (10 stk)	12-1007
Spændebånd for spånsæk	12-1116
Spånsugerslange PU Ø100mm, 6 mtr	12-1077
Jordkablingsæt ES 1	12-1140
Automatisk start-stop - ALV 10 / 1M	12-1150

Spånsugere

ASA 3500

Den effektive og mobile udsugningsenhed ASA 3500 forbedrer ydeevnen for dine træbearbejdningsmaskiner og hjælper dig med at holde din arbejdsplads spån- og støvfri.

- Stabil stålpladekonstruktion, statisk elektricitet reduceres sammenlignet med plasthuse
- Til tilslutning til stationære og mobile træbearbejdningsmaskiner
- Konstant sugekapaцитet sikret selv under lange driftsperioder
- Stålblæserhjul, der kan klare små træstykker, der suges ind
- Inkl. adapter til simultan betjening af to maskiner
- Ukomplikeret skift af spånsæk takket være spændebåndet med hurtig fastspænding



Ridsefast og slagfast overflade takket være pulverlakering af høj kvalitet



Nem montering af spån- eller filterposen ved hjælp af et spændebåndet



Jordkablingsæt ES 1 (tilkøb)

OBS! Udsugningssystemet skal altid være jordforbundet, ellers er der risiko for brand og eksplosion!



Automatisk start/stop ALV 10 / 1 M

Når træbearbejdningsmaskinen tændes eller slukkes, tændes eller slukkes udsugningssystemet med en tidsforsinkelse (ekstraudstyr)

VOLT

230 V oder 400 V

Inkluderet tilbehør:

- Filterpose
- Spånsæk
- Y-adapter 1 x 130 mm / 2 x 100 mm
- Køreanordning

BERNARDO
www.bernardo.at
SEMI-PROFESSIONAL

Teknisk data	ASA 3500
Luftydelse	2530 m ³ /h
Filterareal	1,45 m ²
Maks. undertryk	1800 Pa
Udsugningstilslutning Ø	1 x 130 mm / 2 x 100 mm
Indhold spånsæk	165 l
Tomgangshastighed	2950 o/min
Lydniveau	87 dB
Motor-output ydelse S ₁ 100%	1,5 kW (2,0 hk)
Motor-effekt forbrug S ₆ 40%	2,1 kW (2,8 hk)
Spænding	230 V eller 400 V / 50 Hz
Maskindimension(B x D x H)	1000 x 600 x 1950 mm
Vægt ca.	37 kg
Vare nr.	12-2080B (230 V) 12-2080 (400 V)



Højdejusterbar blæser

Tilkøb af tilbehør:

Tilkøb af tilbehør:	Vare nr.
Filterpose	12-0995
Fintstøvsfilter CF 40 A - 600	12-10264
Fintstøvsfilter CF 40 B - 1200	12-10265
Spånsække (10 stk)	12-1006
Spånsugerslange PVC ø100mm, 4 mtr	12-1069
Spånsugerslange PVC ø100mm, 10 mtr	12-1070
Spånsugerslange PU ø100mm, 6 mtr	12-1077
Spændebånd	12-1127
Jordkablingsæt ES 1	12-1140
Automatisk start-stop - ALV 10 / 1M	12-1150

Spånsugere

ASA 4500

Spånsugere og
udsugning

ASA 4500 spånsugere er mere brugervenlig på grund af den større spånsækvolumen (jf. ASA 3500), fordi der ikke er behov for at udskifte spånsække så ofte. Denne model anvendes af den ambitiøse gør det selv-bruger, der ønsker at holde sit værksted rent, et optimalt pris-/ydelsesforhold.

- Det ideelle værktøj til udsugning af savsmuld, fræse- og høvlspåner
- Mulighed for simultan tilslutning af tre maskiner
- Større betjeningskomfort takket være den store spånposevolumen
- Høj luftkapacitet takket være det aerodynamisk formede ventilatorhjul i pladestål
- Ukompliceret, hurtig udskiftning af spånsæk ved hjælp af spændebånd
- Øget mobilitet på grund af hjulsættet

Højdejusterbar
blæser



Reduceret støvindhold i luften takket være specielt vævede filterposer



Kraftig aluminiumsdrivmotor, særligt jævn kørsel



Inkl. adapter til simultan betjening af tre maskiner

BERNARDO
SEMIPROFESSIONAL

VOLT

230 V oder 400 V

Inkluderet tilbehør:

- Filterposer
- Spånsække
- Adapter 1 x 150 mm / 3 x 100 mm
- Køreanordning



Teknisk data

ASA 4500

Luftydelse	3900 m ³ /h
Filterareal	2,9 m ²
Maks. undertryk	1800 Pa
Udsugningstilslutning Ø	1 x 150 mm / 3 x 100 mm
Indhold spånsæk	2 x 165 l
Tomgangshastighed	2950 o/min
Lydniveau	87 dB
Motor-output ydelse S ₁ 100%	2,2 kW (3,0 hk)
Motor-effekt forbrug S ₆ 40%	3,0 kW (4,2 hk)
Spænding	230 V eller 400 V / 50 Hz
Maskindimension(B x D x H)	1530 x 600 x 1950 mm
Vægt ca.	48 kg
Vare nr.	12-2081B (230 V) 12-2081 (400 V)

Tilkøb af tilbehør:

Filterpose	Vare nr. 12-0995
Finstøvsfilter CF 40 A - 600	12-10264
Finstøvsfilter CF 40 B - 1200	12-10265
Spånsække (10 stk)	12-1006
Spånsugerslange PVC ø100mm, 4 mtr	12-1069
Spånsugerslange PVC ø100mm, 10 mtr	12-1070
Spånsugerslange PU ø100mm, 6 mtr	12-1077
Spændebånd	12-1127
Jordkablingssæt ES 1	12-1140
Automatisk start-stop - ALV 10 / 1M	12-1150

Spånsugere

DC 600 og DC 700 spånsugere kommer med signifikante fordele – økonomisk drift, omkostningseffektiv og mulighed for at forbinde op til 4 maskiner samtidigt, hvilket gør disse modeller ideelle til små værksteder.

DC 600 DC 700

- Alsidig anvendelse til træ, plast, styrospor skum osv.
- Større betjeningskomfort takket være den store spånposevolumen
- Stålblæserhjul, der kan klare små træstykker, der suges ind
- Høj effektivitet gennem optimeret design
- Effektiv forøgelse af udsugningskapaciteten ved hjælp af eftermonterbar finstøvsfilterpatron
- Inkl. adapter til simultan betjening af fire maskiner

BERNARDO
www.bernardo.at
SEMIPROFESSIONAL



Reduceret støvindhold i luften takket være specielt vævede filterposer



Den standardmæssige fordeler er forsynet med fire slangestuds diam. 100 mm



Jordkablingssæt ES 1 (tilkøb)

OBS! Udsugningssystemet skal altid være jordforbundet, ellers er der risiko for brand og eksplosion!



Teknisk data

	DC 600	DC 700
Luftydelse	4560 m ³ /h	6800 m ³ /h
Filterareal	6,0 m ²	8,0 m ²
Maks. undertryk	2340 Pa	2340 Pa
Slangestuds Ø	1 x 180 mm	1 x 180 mm
Slangetilslutning Ø med fordeler	4 x 100 mm	4 x 100 mm
Indhold spånsæk	570 l (3 x 190 l)	760 l (4 x 190 l)
Tomgangshastighed	2950 o/min.	2950 o/min.
Lydniveau	80 dB	80 dB
Motor-output ydelse S ₁ 100%	3,7 kW (5,0 hk)	3,7 kW (5,0 hk)
Motor-effekt forbrug S _e 40%	5,1 kW (7,0 hk)	5,1 kW (7,0 hk)
Spænding	400 V / 50 Hz	400 V / 50 Hz
Maskindimension (B x D x H)	2184 x 582 x 2355 mm	2700 x 582 x 2355 mm
Vægt ca.	85 kg	89 kg
Vare nr.	12-2070	12-2075

Inkluderet tilbehør:

- 3 filterposer (DC 600) eller 4 filterposer (DC 700)
- Spånsække
- Adapter 1 x 180 mm / 4 x 100 mm

Tilkøb af tilbehør:

Tilkøb af tilbehør:	Vare nr.
Filterpose	12-1003
Finstøvsfilter FP 2	12-1013
Finstøvsfilter FP 3	12-1014
Spånsække (10 stk)	12-1006
Spånsugerslange PU ø100mm, 6 mtr	12-1077
Spånsugerslange PU ø180mm, 6 mtr	12-1081
Spændebånd	12-1117
Jordkablingssæt ES 1	12-1140
Automatisk start-stop - ALV 10 / 1M	12-1150

Spånsugere

DC 650 CF og DC 750 CF leveres komplet med fintstøvsfilter for at øge ydelsesniveauet (grundet større filterareal). Disse modeller filtrerer luften så effektivt, at skadeligt støv på værksteder holdes på et minimum.

DC 650 CF

DC 750 CF

Spånsugere og
udsugning

- Det ideelle værktøj til udsugning af savsmuld, fræse- og høvlspåner
- Ukompliceret skift af spånsæk takket være spændebåndet med hurtig fastspænding
- Høj luftkapacitet takket være det aerodynamisk formede ventilatorhjul i pladestål
- Som standard med filterpatron inklusiv rengøringsbørste til at fjerne fint støv
- Filterpatronen øger sugekraften takket være den større filteroverflade
- Den effektive drivmotor sikrer en konstant udsugningskapacitet



Ukompliceret, hurtig
udskiftning af spånsæk



Kraftig drivmotor med
stålblæserhjul

BERNARDO®
www.bernardo.it
SEMIPROFESSIONAL



Automatisk start/stop
ALV 10 / 1 M

Når træbearbejdningsmaskinen tændes eller slukkes, tændes eller slukkes udsugningssystemet med en tidsforsinkelse (ekstraudstyr)

Teknisk data	DC 650 CF	DC 750 CF
Luftydelse	5310 m ³ /h	7800 m ³ /h
Filterareal	12,0 m ²	16,0 m ²
Maks. undertryk	2340 Pa	2340 Pa
Slangestuds Ø	1 x 180 mm	1 x 180 mm
Slangetilslutning Ø med fordeler	4 x 100 mm	4 x 100 mm
Indhold spånsæk	570 l (3 x 190 l)	760 l (4 x 190 l)
Tomgangshastighed	2950 o/min.	2950 o/min.
Lydniveau	80 dB	80 dB
Motor-output ydelse S ₁ 100%	3,7 kW (5,0 hk)	3,7 kW (5,0 hk)
Motor-effekt forbrug S _e 40%	5,1 kW (7,0 hk)	5,1 kW (7,0 hk)
Spænding	400 V / 50 Hz	400 V / 50 Hz
Maskindimension (B x D x H)	2184 x 582 x 1755 mm	2700 x 582 x 1755 mm
Vægt ca.	112 kg	125 kg
Vare nr.	12-2101	12-2102

Inkluderet tilbehør:

- 3 fintstøvsfilterpatroner FP 2 (DC 650 CF)
- 4 fintstøvsfilterpatroner FP 2 (DC 750 CF)
- Spånsække
- Adapter 1 x 180 mm / 4 x 100 mm

Tilkøb af tilbehør:

Tilkøb af tilbehør:	Vare nr.
Finstøvsfilter FP 2	12-1013
Finstøvsfilter FP 3	12-1014
Spændebånd til FP 2 / FP 3	12-1119B
Spånsække (10 stk)	12-1006
Spændebånd for spånsæk	12-1117
Spånsugerslange PU ø100mm, 6 mtr	12-1077
Spånsugerslange PU ø180mm, 6 mtr	12-1081
Jordkablingssæt ES 1	12-1140
Automatisk start-stop - ALV 10 / 1M	12-1150

BERNARDO®
www.bernardo.it

Spånsugere

DC 800

DC 800 spånsuger er særligt kendetegnet ved dets høje omkostningseffektivitet, det gunstige pris- / ydelsesforhold og muligheden for at forbinde fire maskiner på samme tid. Af denne grund er denne model også velegnet til mindre værksteder.

- Ukompliceret skift af spånsæk takket være spændebåndet med hurtig fastspænding
- Konstant sugekapalet sikret selv under lange driftsperioder
- Øger ydeevnen for dine træbearbejdningsmaskiner
- Alsidig anvendelse til træ, plast, styrospor skum osv.
- Mulighed for samtidig tilslutning af fire maskiner
- Effektiv forøgelse af udsugningskapaciteten ved hjælp af eftermonterbart finstøvsfilterpatron FP 2 eller FP 3

BERNARDO
www.bernardo.at
SEMIPROFESSIONAL



Ukompliceret, hurtig udskiftning af spånsæk.



Den standardmæssige fordeler er forsynet med fire slangestudser diam. 100 mm



Jordkablingsæt ES 1 (tilkøb)

OBS! Udsugningssystemet skal altid være jordforbundet, ellers er der risiko for brand og eksplosion!

Inkluderet tilbehør:

- 4 filterposer
- Spånsække
- Adapter 1 x 180 mm / 4 x 100 mm

**God
pris**



Tilkøb af tilbehør:

Tilkøb af tilbehør:	Vare nr.
Filterpose	12-1003
Finstøvsfilter FP 2	12-1013
Finstøvsfilter FP 3	12-1014
Spånsække (10 stk)	12-1007
Spånsugerslange PU \varnothing 100mm, 6 mtr	12-1077
Spånsugerslange PU \varnothing 180mm, 6 mtr	12-1081
Spændebånd	12-1117
Jordkablingsæt ES 1	12-1140
Automatisk start-stop - ALV 10 / 1M	12-1150

Teknisk data

DC 800

Luftydelse	6800 m ³ /h
Filterareal	8,0 m ²
Maks. undertryk	2340 Pa
Udsugningstilslutning \varnothing	1 x 180 mm
Udsugningstilslutning \varnothing med fordeler	4 x 100 mm
Indhold spånsæk	840 l (4 x 210 l)
Tomgangshastighed	2800 o/min.
Lydniveau	80 dB
Motor-output ydelse S _i 100%	5,2 kW (7,0 hk)
Motor-effekt forbrug S _e 40%	7,0 kW (9,5 hk)
Spænding	400 V / 50 Hz
Maskindimension (B x D x H)	1300 x 1300 x 2340 mm
Vægt ca.	102 kg
Vare nr.	12-2076

Spånsugere med fintstøvsfilterpatroner

Model DC 850 CF er endnu mere effektiv (større filterareal) pga. den standardmæssige fintstøvsfilterpatron, der filtrerer luften så effektivt, at også det sundhedsskadelige fine støv i værkstedet reduceres til et minimum.

DC 850 CF

Spånsugere og
udsugning

- Det ideelle værktøj til udsugning af savsmuld, fræse- og høvlspåner
- Udstyret med en fintstøvsfilterpatroner som standard
- Inkl. adapter til simultan betjening af fire maskiner
- Stabil stålpladekonstruktion, statisk elektricitet reduceres sammenlignet med plastikkonstruktioner
- Filterpatronen øger sugekraften takket være den større filteroverflade
- Høj luftkapacitet takket være det aerodynamisk formede ventilatorhjul i pladestål



Automatisk start/stop
ALV 10 / 1 M

Når træbearbejdningssmaskinen tændes eller slukkes, tændes eller slukkes udsugningssystemet med en tidsforsinkelse (ekstraudstyr)



Kraftig drivmotor med
stålblæserhjul



Nemt at skifte placering
takket være
standardhjulsættet.



Som standard med
filterpatroner inklusiv
rengøringsbørste til at
fjerne fint støv

BERNARDO
www.bernardo.at
SEMIPROFESSIONAL

Inklusiv
fintstøvsfilter

GOD PRIS

Teknisk data DC 850 CF

Luftydelse	7800 m ³ /h
Filterareal	16,0 m ²
Maks. undertryk	2340 Pa
Udsugningstilslutning Ø	1 x 180 mm
Udsugningstilslutning Ø med fordeler	4 x 100 mm
Indhold spånsæk	840 l (4 x 210 l)
Tomgangshastighed	2800 o/min.
Lydniveau	80 dB
Motor-output ydelse S ₁ 100%	5,2 kW (7,0 hk)
Motor-effekt forbrug S _e 40%	7,0 kW (9,5 hk)
Spænding	400 V / 50 Hz
Maskindimension (B x D x H)	1480 x 1480 x 1730 mm
Vægt ca.	115 kg
Vare nr.	12-2103

Inkluderet tilbehør:

- 4 fintstøvsfilterpatroner FP 2
- Spånsække
- Adapter 1 x 180 mm / 4 x 100 mm

Tilkøb af tilbehør:

Tilkøb af tilbehør:	Vare nr.
Fintstøvsfilter FP 2	12-1013
Fintstøvsfilter FP 3	12-1014
Spændebånd til FP 2 / FP 3	12-1119B
Spånsække (10 stk)	12-1007
Spændebånd for spånsæk	12-1117
Spånsugerslange PU ø100mm, 6 mtr	12-1077
Spånsugerslange PU ø180mm, 6 mtr	12-1081
Jordkablingssæt ES 1	12-1140
Automatisk start-stop - ALV 10 / 1M	12-1150

Spånsugere

FT 200 N

Den effektive og mobile udsugningsenhed FT 200 N forbedrer ydeevnen for dine træbearbejdningsmaskiner og hjælper dig med at holde din arbejdsplads spån- og støvfri.

- Ved permanent drift sikrer den effektive drivmotor en konstant udsugningskapacitet
- Høj betjeningskomfort takket være hurtigskiftesystem til spånsækkene
- Ridsefast overflade takket være pulverlakering af høj kvalitet
- Stålblæserhjul, der kan klare små træstykker, der suges ind
- Moderne design og optimalt pris-ydelsesforhold



Ridsefast og slagfast overflade takket være pulverlakering af høj kvalitet



Jordkablingssæt ES 1 (tilkøb)

OBS! Udsugningssystemet skal altid være jordforbundet, ellers er der risiko for brand og eksplosion!



Nem montering af spån- eller filterposen ved hjælp af et spændebånd



Inkl. adapter til simultan betjening af to maskiner



Køreanordning med styreruller som standard

Inkluderet tilbehør:

- Filterpose
- Spånsæk
- Køreanordning

Teknisk data	FT 200 N
Luftydelse	2000 m ³ /h
Filterareal	1,83 m ²
Maks. undertryk	1800 Pa
Udsugningstilslutning Ø	2 x 100 mm
Indhold spånsæk	110 l
Tomgangshastighed	2950 o/min
Lydniveau	87 dB
Motor-output ydelse S ₁ 100%	1,5 kW (2,0 hk)
Motor-effekt forbrug S _e 40%	2,1 kW (2,8 hk)
Spænding	400 V / 50 Hz
Maskindimension (B x D x H)	1000 x 500 x 2100 mm
Vægt ca.	39 kg
Vare nr.	12-2151

BERNARDO
www.bernardo.at
SEMIPROFESSIONAL

**God
pris**



Tilkøb af tilbehør:

Tilkøb af tilbehør:	Vare nr.
Filterpose	12-0994
Spånsække (10 stk)	12-1004
Finstøvsfilter CF 30 A - 600	12-10262
Finstøvsfilter CF 30 B - 1000	12-10263
Spånsugerslange PVC ø100mm, 4 mtr	12-1069
Spånsugerslange PVC ø100mm, 10 mtr	12-1070
Spånsugerslange PU ø100mm, 6 mtr	12-1077
Spændebånd	12-1128
Jordkablingssæt ES 1	12-1140
Automatisk start-stop - ALV 10 / 1M	12-1150

Spånsugere

FT 302 N

FT 302 N udsugningssystem imponerer med sin enorme sugekraft, gode økonomi og det gunstige pris- / ydelsesforhold. På grund af muligheden for at tilslutte fire maskiner samtidig, er denne maskine også velegnet til mindre værksteder.

- Høj luftkapacitet takket være det aerodynamisk formede ventilatorhjul i pladestål
- Det ideelle værktøj til udsugning af savsmuld, fræse- og høvlspåner
- Mulighed for samtidig tilslutning af fire maskiner
- Større betjeningskomfort takket være den store spånposevolumen
- Ukompliceret, hurtig udskiftning af spånsæk ved hjælp af spændebånd
- Øget mobilitet på grund af hjulsættet



Reduceret støvindhold i luften takket være specielt vævede filterposer



Når træbearbejdningsmaskinen tændes eller slukkes, tændes eller slukkes udsugningssystemet med en tidsforsinkelse (ekstraudstyr)



Kraftig drivmotor med stålblæserhjul



Den standardmæssige adapter er forsynet med fire tilslutninger diam. 100 mm

Inkluderet tilbehør:

- Filterpose
- Spånsæk
- Køreanordning



Teknisk data

FT 302 N

Luftydelse	4200 m ³ /h
Filterareal	4,8 m ²
Maks. undertryk	1800 Pa
Udsugningstilslutning Ø	4 x 100 mm
Indhold spånsæk	2 x 175 l
Tomgangshastighed	2950 o/min
Lydniveau	87 dB
Motor-output ydelse S ₁ 100%	3,0 kW (4,0 hk)
Motor-effekt forbrug S ₆ 40%	3,8 kW (5,1 hk)
Spænding	400 V / 50 Hz
Maskindimension (B x D x H)	1700 x 600 x 2400 mm
Vægt ca.	69 kg
Vare nr.	12-2152

Tilkøb af tilbehør:

Filterpose	Vare nr. 12-0993
Spånsække (10 stk)	12-1007
Finstøvsfilter CF 40 A - 600	12-10264
Finstøvsfilter CF 40 B - 1200	12-10265
Spånsugerslange PVC ø100mm, 4 mtr	12-1069
Spånsugerslange PVC ø100mm, 10 mtr	12-1070
Spånsugerslange PU ø100mm, 6 mtr	12-1077
Spændebånd	12-1129
Jordkablingsæt ES 1	12-1140
Automatisk start-stop - ALV 10 / 1M	12-1150

Spånsugere

FT 502 SF

Den effektive spånsuger FT 502 er velegnet til professionel brug til udsugning af spåner i henhold til støvklasse M, standard IEC 60335-2-69.

- Rent arbejdsområde takket være fintstøvsfilterposerne, støvindholdet i luften reduceres markant
- Reduceret støvindhold i luften takket være finfilterposerne af støvklasse M
- Stålblæserhjul, der kan klare små træstykker, der suges ind
- Høj effektivitet takket være det skovlformede blæserhjul i metal
- Alsidig anvendelse til træ, plast, metal, styrosporskum osv.
- Ridsefast overflade takket være pulverlakering af høj kvalitet
- Moderne design og optimalt pris-ydelsesforhold

GOD PRIS



På grund filterposernes særlige form øges udsugningskapaciteten



Spånsække er nemme at skifte takket være den særlige klemholder



Den effektive drivmotor sikrer en konstant udsugningskapacitet under permanent drift



Jordkablingssæt ES 1 (tilkøb)

OBS! Udsugningssystemet skal altid være jordforbundet, ellers er der risiko for brand og eksplosion!



Teknisk data

FT 502 SF

Luftydelse	7900 m ³ /h
Filterareal	13,2 m ²
Maks. undertryk	1900 Pa
Slangestuds Ø	300 mm
Indhold spånsæk	565 l
Tomgangshastighed	2850 o/min.
Lydniveau	82 dB
Motor-output ydelse S ₁ 100%	3,75 kW (5,1 hk)
Motor-effekt forbrug S ₆ 40%	5,25 kW (7,1 hk)
Spænding	400 V / 50 Hz
Maskindimension (B x D x H)	1900 x 700 x 2700 mm
Vægt ca.	95 kg
Vare nr.	12-2160

Inkluderet tilbehør:

- Slangefilter
- Spånsække

BERNARDO
www.bernardo.at
PROFESSIONAL

Tilkøb af tilbehør:

- Slangefilter
- Spånsække (10 stk)
- Spændebånd
- Jordkablingssæt ES 1
- Automatisk start-stop - ALV 10 / 1M

- Vare nr.
- 12-1021
 - 12-1028
 - 12-1124
 - 12-1140
 - 12-1150

Spånsugere

FT 504 SF

Spånsugere og
udsugning

Den effektive sugenhet FT 504 er velegnet til professionel brug til udsugning af spåner i henhold til støvklasse M, standard IEC 60335-2-69.

- Reduceret støvindhold i luften takket være finfilterposerne i støvklasse M
- Moderne design og optimalt pris-ydelsesforhold
- Høj effektivitet takket være det skovlformede blæserhjul i metal
- Stålblæserhjul, der kan klare små træstykker, der suges ind
- Rent arbejdsområde takket være fintstøvsfilterposerne, støvindholdet i luften reduceres markant
- Alsidig anvendelse til træ, plast, metal, styrosporskum osv.
- Ridsefast overflade takket være pulverlakering af høj kvalitet



Fine filterposer (Støvklasse M) reducerer støvindholdet i luften væsentligt.



Når træbearbejdningsmaskinen tændes eller slukkes, tændes eller slukkes udsugningssystemet med en tidsforsinkelse (ekstraudstyr)

**God
pris**



Teknisk data

FT 504 SF

Luftydelse	8900 m ³ /h
Filterareal	19,0 m ²
Maks. undertryk	1900 Pa
Slangestuds Ø	300 mm
Indhold spånsæk	1130 l
Tomgangshastighed	2850 o/min.
Lydniveau	82 dB
Motor-output ydelse S ₁ 100%	3,75 kW (5,1 hk)
Motor-effekt forbrug S ₆ 40%	5,25 kW (7,1 hk)
Spænding	400 V / 50 Hz
Maskindimension (B x D x H)	2800 x 700 x 2700 mm
Vægt ca.	105 kg
Vare nr.	12-2165

Inkluderet tilbehør:

- Slangefilter
- Spånsække
- Filterposer

BERNARDO
www.bernardo.at
PROFESSIONAL

Tilkøb af tilbehør:

- Filterpose
- Slangefilter
- Spånsække (10 stk)
- Spændebånd
- Jordkablingsæt ES 1
- Automatisk start-stop - ALV 10 / 1M

- Vare nr.
- 12-1019
 - 12-1021
 - 12-1028
 - 12-1124
 - 12-1140
 - 12-1150

- Kan anvendes med et stort antal træbearbejdningsmaskiner (tykkelseshøvle, slibemaskiner, ...)
- Fintstøvsfilteranordning uden eget drev, kan bruges med standardudsugningssystemer med en motoreffekt på mindst 1,5 HK
- Stor påfyldningsbeholder med en volumen på 118 l og et standardmæssigt understel, der sikrer øget mobilitet
- Ideel til brug med slibemaskiner, skadeligt fint støv reduceres til et minimum
- Høje omkostningsbesparelser, det kan kombineres med et eksisterende udsugningssystem
- To maskiner kan tilsluttes samtidigt ved hjælp af Y-stykket
- Ridsefast overflade takket være pulverlakering af høj kvalitet
- Skueglas, der gør det nemt at kontrollere fyldningsniveauet



Stor påfyldningsbeholder med en volumen på 118 liter.



Den standardmæssige fordeler er forsynet med 2 tilslutninger diam. 100 mm.

God
pris



Pulverlakeret



BERNARDO
www.bernardo.at
SEMIPROFESSIONAL

Inkluderet tilbehør:

- Påfyldningsbeholder
- Y-adapter 1 x 125 mm / 2 x 100 mm
- Spånsæk
- Understel

Tilkøb af tilbehør:

- Spånsække (10 stk)
- Spånsugerslange PVC ø100mm, 4 mtr
- Spånsugerslange PVC ø100mm, 10 mtr
- Spånsugerslange PU ø100mm, 6 mtr

Vare nr.

- 12-10322
- 12-1069
- 12-1070
- 12-1077

Teknisk data

FSG 1000

Volumen spånbeholder	118 liter
Spånsæk	Ø 500 x 850 mm
Udsugningstilslutning Ø	1x 125 mm / 2 x 100 mm
Udløbsdiameter	125 mm / 100 mm
Maskindimension (B x D x H)	785 x 508 x 1545 mm
Vægt ca.	24 kg
Vare nr.	12-2174

- Hurtig og nem udskiftning af spånsækken takket være den udtrækkelige opsamlingsbeholder
- Kan anvendes med et stort antal træbearbejdningsmaskiner (tykkelseshøvle, slibemaskiner, ...)
- Finstøvsfilteranordning uden eget drev, kan bruges med standardudsugningssystemer med en motoreffekt på mindst 1,5 HK
- Stor påfyldningsbeholder med en volumen på 118 l og et standardmæssigt understel, der sikrer øget mobilitet
- Ideel til brug med slibemaskiner, skadeligt fint støv reduceres til et minimum
- Høje omkostningsbesparelser, det kan kombineres med et eksisterende udsugningssystem
- To maskiner kan tilsluttes samtidigt ved hjælp af Y-stykket
- Ridsefast overflade takket være pulverlakering af høj kvalitet
- Skueglas, der gør det nemt at kontrollere fyldningsniveauet

**God
pris**



Hurtig og nem tømning af spånsækken takket være den udtrækkelige opsamlingsbeholder.



Som standard med hurtigspændehåndtag til nem adgang til påfyldningsbeholderen



Den standardmæssige fordeler er forsynet med 2 tilslutninger diam. 100 mm.

BERNARDO
SEMIPROFESSIONAL



Pulverlakeret

Inkluderet tilbehør:

- Påfyldningsbeholder, der kan køres ud
- Y-adapter 1 x 125 mm / 2 x 100 mm
- Spånsæk
- Hurtigspændegreb
- Understel

Tilkøb af tilbehør:

Tilkøb af tilbehør:	Vare nr.
Spånsække (10 stk)	12-10322
Spånsugerslange PVC ø100mm, 4 mtr	12-1069
Spånsugerslange PVC ø100mm, 10 mtr	12-1070
Spånsugerslange PU ø100mm, 6 mtr	12-1077

Teknisk data

FSG 1100

Volumen spånbeholder	118 Liter
Spånsæk	Ø 500 x 850 mm
Udsugningstilslutning Ø	1x 125 mm / 2 x 100 mm
Udløbsdiameter	125 mm / 100 mm
Maskindimension (B x D x H)	790 x 310 x 1570 mm
Vægt ca.	35 kg
Vare nr.	12-2175

Cyclon spånsugere

RLA 1500

RLA 1500 rentluftsudsugningssystemet forbedrer dine træbearbejdningmaskiners ydelse gennem dobbelt spånsfiltrering (cyclon eller filterpatron) og holder derfor arbejdspladsen effektivt fri for spåner og støv. Derudover kan denne model også bruges til udsugning af plast, papirstøv osv.

- Stabil stålpladekonstruktion, statisk elektricitet reduceres sammenlignet med plastkonstruktioner
- Den effektive drivmotor sikrer en konstant udsugningskapacitet
- Mobile rentluftopsugning-enheder til små og mellemstore virksomheder
- Inkl. adapter til simultan drift af 2 maskiner
- Stålblæserhjul, der kan klare små træstykker, der suges ind
- Ridsefast overflade takket være pulverlakering af høj kvalitet
- Som standard med fintstøvsfilterpatron af polyester, reststøvsindhold 0,1 mg / m³
- Høj luftkapacitet takket være det aerodynamisk formede ventilatorhjul i pladestål
- Som standard med filterpatron inklusiv rengøringsbørste til at fjerne fint støv



Den standardmæssige fordele er forsynet med 2 tilslutninger diam. 100 mm.



Spændebånd med hurtig fastspænding, der gør det enkelt at skifte spånsækkene.

**God
pris**



Automatisk start/stop
ALV 10 / 1 M

Når træbearbejdningmaskinen tændes eller slukkes, tændes eller slukkes udsugningssystemet med en tidsforsinkelse (ekstraustyr)



Jordkablingssæt ES 1 (tilkøb)

OBS! Udsugningssystemet skal altid være jordforbundet, ellers er der risiko for brand og eksplosion!

BERNARDO
SEMIPROFESSIONAL

Inkluderet tilbehør:

- Spånsæk
- Støvsæk
- Finstøvsfilterpatron
- Understel

Teknisk data	RLA 1500
Luftydelse	950 m ³ /h
Filterareal	3,5 m ²
Maks. undertryk	2600 Pa
Udsugningstilslutning Ø	1x 125 mm / 2x 100 mm
Spånsæk	Ø 370 x 500 mm
Spånsækvolumen	45 liter
Volumen støvsæk	130 liter
Tomgangshastighed	2850 o/min
Lydniveau	80 dB
Motor-output ydelse S ₁ 100%	2,2 kW (3,0 hk) / 400 V
Motor-effekt forbrug S ₆ 40%	3,0 kW (4,2 hk) / 400 V
Maskindimension (B x D x H)	1020 x 580 x 1940 mm
Vægt ca.	80 kg
Vare nr.	12-2168

Tilkøb af tilbehør:

Finstøvsfilterpatron FP 6	12-10240
Spånsække (2 x 5 stk)	12-10320
Spånsugerslange PVC ø100mm, 4 mtr	12-1069
Spånsugerslange PVC ø100mm, 10 mtr	12-1070
Spånsugerslange PU ø100mm, 6 mtr	12-1077
Jordkablingssæt ES 1	12-1140
Automatisk start-stop - ALV 10 / 1M	12-1150



Kraftig drivmotor med stålblæserhjul



Cyclon spånsugere

RLA 1800

Spånsugere og
udsugning

RLA 1800 renluftudsugningssystemet forbedrer dine træbearbejdningmaskiners ydelse gennem dobbelt spånsugning (cyclon eller filterpatron) og holder derfor arbejdspladsen effektiv fri for spåner og støv. Derudover kan denne model også bruges til udsugning af plast, papirstøv osv.

- Mobile rentluftopsugning-enheder til små og mellemstore virksomheder
- Som standard med fintstøvsfilterpatron af polyester, reststøvsindhold 0,1 mg / m³
- Høj luftkapacitet takket være det aerodynamisk formede ventilatorhjul i pladestål
- Som standard med filterpatron inklusiv rengøringsbørste til at fjerne fint støv
- Den effektive drivmotor sikrer en konstant udsugningskapacitet
- Stabil stålpladekonstruktion, statisk elektricitet reduceres sammenlignet med plastkonstruktioner
- Inkl. adapter til simultan drift af 2 maskiner
- Stålblæserhjul, der kan klare små træstykker, der suges ind
- Ridsefast overflade takket være pulverlakering af høj kvalitet



Den standardmæssige fordeler er forsynet med 2 tilslutninger diam. 100 mm.



Som standard med filterpatron inklusiv rengøringsbørste til at fjerne fint støv.



Hurtig og nem tømning af spånsækken takket være den udtrækkelige opsamlingsbeholder.



Som standard med hurtigspændehåndtag til nem adgang til påfyldningsbeholderen. Skueglas, der gør det nemt at kontrollere fyldningsniveauet



Spændebånd med hurtig fastspænding, der gør det enkelt at skifte spånsækkene.



Inkluderet tilbehør:

- Støpse
- Fintstøvsfilterpatron
- Påfyldningsbeholder, der kan køres ud
- Understel

BERNARDO
www.bernardo.at
SEMIPROFESSIONAL

Pulverlakeret

Tilkøb af tilbehør:

	Vare nr.
Finstøvsfilterpatron FP 7	12-10241
Spånsække (2 x 5 stk)	12-10321
Spånsugerslange PVC ø100mm, 4 mtr	12-1069
Spånsugerslange PVC ø100mm, 10 mtr	12-1070
Spånsugerslange PU ø100mm, 6 mtr	12-1077
Jordkablingssæt ES 1	12-1140
Automatisk start-stop - ALV 10 / 1M	12-1150

Teknisk data

RLA 1800

Luftydelse	1150 m ³ /h
Filterareal	2,6 m ²
Maks. undertryk	2000 Pa
Udsugningstilslutning Ø	1x 125 mm / 2x 100 mm
Spånsæk	Ø 360 x 700 mm
Spånsækvolumen	56 liter
Volumen spånbeholder	95 liter
Tomgangshastighed	2850 o/min
Lydniveau	87 dB
Motor-output ydelse S ₁ 100%	1,5 kW (2,0 hk) / 400 V
Motor-effekt forbrug S ₆ 40%	2,1 kW (2,8 hk) / 400 V
Maskindimension (B x D x H)	1120 x 630 x 1800 mm
Vægt ca.	70 kg
Vare nr.	

BERNARDO
www.bernardo.at

Cyclon spånsugere

RLA 1900

RLA 1900 renluftudsugningssystemet forbedrer dine træbearbejdningmaskiners ydelse gennem dobbelt spånsfiltrering (cyclon eller filterpatron) og holder derfor arbejdspladsen effektiv fri for spåner og støv. Derudover kan denne model også bruges til udsugning af plast, papirstøv osv.

- Den effektive drivmotor sikrer en konstant udsugningskapacitet
- Stabil stålpladekonstruktion, statisk elektricitet reduceres sammenlignet med plastkonstruktioner
- Mobile renluftopsugning-enheder til små og mellemstore virksomheder
- Som standard med fintstøvsfilterpatron af polyester, reststøvsindhold 0,1 mg / m³
- Høj luftkapacitet takket være det aerodynamisk formede ventilatorhjul i pladestål
- Som standard med filterpatron inklusiv rengøringsbørste til at fjerne fint støv
- Inkl. adapter til simultan drift af 2 maskiner
- Stålblæserhjul, der kan klare små træstykker, der suges ind
- Ridsefast overflade takket være pulverlakering af høj kvalitet

**God
pris**

BERNARDO
www.bernardo.at
SEMI PROFESSIONAL



Hurtig og nem tømnning af spånsækken takket være den udtrækkelige opsamlingsbeholder.



Den standardmæssige fordeler er forsynet med 2 tilslutninger diam. 100 mm.



Jordkablingssæt ES 1 (tilkøb)

OBS! Udsugningssystemet skal altid være jordforbundet, ellers er der risiko for brand og eksplosion!



Automatisk start/stop
ALV 10 / 1 M

Når træbearbejdningmaskinen tændes eller slukkes, tændes eller slukkes udsugningssystemet med en tidsforsinkelse (ekstraudstyr)

Inkluderet tilbehør:

- Støvpose
- Finstøvsfilterpatron
- Påfyldningsbeholder, der kan køres ud
- Understel

Pulverlakeret



Teknisk data

RLA 1900

Luftydelse	1350 m ³ /h
Filterareal	3,5 m ²
Maks. undertryk	2600 Pa
Udsugningstilslutning Ø	1x 125 mm / 2x 100 mm
Spånsæk	Ø 360 x 500 mm
Spånsækvolumen	36 liter
Volumen støvsæk	95 liter
Tomgangshastighed	2850 o/min
Lydniveau	80 dB
Motor-output ydelse S ₁ 100%	2,2 kW (3,0 hk) / 400 V
Motor-effekt forbrug S ₆ 40%	3,0 kW (4,2 hk) / 400 V
Maskindimension (B x D x H)	1110 x 640 x 1820 mm
Vægt ca.	80 kg
Vare nr.	12-2173

Tilkøb af tilbehør:

Finstøvsfilterpatron FP 6	Vare nr. 12-10240
Spånsække (2 x 5 stk)	12-10321
Spånsugerslange PVC ø100mm, 4 mtr	12-1069
Spånsugerslange PVC ø100mm, 10 mtr	12-1070
Spånsugerslange PU ø100mm, 6 mtr	12-1077
Jordkablingssæt ES 1	12-1140
Automatisk start-stop - ALV 10 / 1 M	12-1150

Cyclon spånsugere

RLA 2000

RLA 2000 rentluftudsugningssystemet forbedrer dine træbearbejdningmaskiners ydelse gennem dobbelt spånfiltrering (cyclon eller filterpatron) og holder derfor arbejdspladsen effektiv fri for spåner og støv. Derudover er denne model udstyret med en justerbar timer til automatisk til- og frakobling.

- Hurtig og nem udskiftning af spånsækken takket være den udtrækkelige opsamlingsbeholder
- Som standard med fintstøvsfilterpatron af polyester, reststøvsindhold 0,1 mg / m³
- Stålblæserhjul, der kan klare små træstykker, der suges ind
- Automatisk til- og frakobling mulig ved hjælp af en indstillelig timer
- Mobile rentluftopsugning-enheder til små og mellemstore virksomheder
- Inkl. adapter til simultan drift af 3 maskiner
- Ridsefast overflade takket være pulverlakering af høj kvalitet
- Inklusiv fjernbetjening til at tænde og slukke for enheden
- Skueglas, der gør det nemt at kontrollere fyldningsniveauet



Den indstillelige timer gør det muligt at tænde og slukke automatisk for udsugningssystemet.



Som standard med filterpatron inklusiv rengøringsbørste til at fjerne fint støv.



Jordkablingsæt ES 1 (tilkøb)

OBS! Udsugningssystemet skal altid være jordforbundet, ellers er der risiko for brand og eksplosion!



Automatisk start/stop
ALV 10 / 1 M

Når træbearbejdningmaskinen tændes eller slukkes, tændes eller slukkes udsugningssystemet med en tidsforsinkelse (ekstraudstyr)

Pulverlakeret

Inkluderet tilbehør:

- Støvpose
- Finstøvsfilterpatron
- Fjernbetjening
- Indstillelig timer
- Påfyldningsbeholder, der kan køres ud
- Understel

BERNARDO
www.bernardo.it
SEMIPROFESSIONAL

Teknisk data

RLA 2000

Luftydelse	1350 m ³ /h
Filterareal	2,6 m ²
Maks. undertryk	2000 Pa
Udsugningstilslutning Ø	1x 150 / 3x 100 mm
Spånsæk	Ø 360 x 700 mm
Spånsækvolumen	65 liter
Volumen spånbeholder	95 liter
Tomgangshastighed	2850 o/min
Lydniveau	84 dB
Motor-output ydelse S ₁ 100%	1,5 kW (2,0 hk) / 400 V
Motor-effekt forbrug S ₆ 40%	2,1 kW (2,8 hk) / 400 V
Maskindimension (B x D x H)	1120 x 650 x 1740 mm
Vægt ca.	85 kg
Vare nr.	12-2167

Tilkøb af tilbehør:

Finstøvsfilterpatron FP 8	Vare nr. 12-10242
Spånsække (2 x 5 stk)	12-10321
Spånsugerslange PVC ø100mm, 4 mtr	12-1069
Spånsugerslange PVC ø100mm, 10 mtr	12-1070
Spånsugerslange PU ø100mm, 6 mtr	12-1077
Jordkablingsæt ES 1	12-1140
Automatisk start-stop - ALV 10 / 1M	12-1150



Som standard med hurtigspændehåndtag til nem adgang til påfyldningsbeholderen



- Mobile rentluftopsugning-enheder til små og mellemstore virksomheder
- Inkl. adapter til simultan drift af 3 maskiner
- Automatisk filterrensning for jævn luftstrøm
- Hurtig og nem udskiftning af spånsækken takket være den udtrækelige opsamlingsbeholder
- Enkel kontrol af minimumvolumenstrømning ved hjælp af det standardmæssige manometer
- Stålblæserhjul, der kan klare små træstykker, der suges ind
- Ridsefast overflade takket være pulverlakering af høj kvalitet
- Som standard med fintstøvsfilterpatron af polyester, reststøvsindhold 0,1 mg / m³
- Inklusiv fjernbetjening til at tænde og slukke for enheden
- Automatisk til- og frakobling mulig ved hjælp af en indstillelig timer
- Skueglas, der gør det nemt at kontrollere fyldningsniveauet

BERNARDO
www.bernardo.at
PROFESSIONAL



Den effektive drivmotor sikrer en konstant udsugningskapacitet



Som standard med motordrevet rengøring af filterpatron.



Den standardmæssige fordeler er forsynet med 3 tilslutninger diam. 100 mm



Den indstillelige timer gør det muligt at tænde og slukke automatisk for udsugningssystemet.

**God
pris**



Teknisk data	RLA 2700	RLA 3700
Luftydelse	2700 m ³ /h	3700 m ³ /h
Filterareal	2,84 m ²	4,32 m ²
Maks. undertryk	2800 Pa	2800 Pa
Udsugningstilslutning Ø	3 x 100 mm	3 x 100 mm
Spånsæk	Ø 621 x 650 mm	Ø 621 x 960 mm
Spånsækvolumen	190 liter	290 liter
Volumen spånbeholder	138 liter	240 liter
Tomgangshastighed	2850 o/min	2850 o/min
Lydniveau	74 dB	78 dB
Motor-output ydelse S ₁ 100%	3,0 kW (4,0 hk) / 400 V	3,0 kW (4,0 hk) / 400 V
Motor-effekt forbrug S ₆ 40%	4,2 kW (5,7 hk) / 400 V	4,2 kW (5,7 hk) / 400 V
Maskindimension (B x D x H)	1100 x 880 x 1800 mm	1340 x 900 x 2170 mm
Vægt ca.	150 kg	171 kg
Vare nr.	12-2169	12-2170

Inkluderet tilbehør:

- Spånsæk
- Selvrensende fintstøvsfilterpatron
- Fjernbetjening
- Indstillelig timer
- Påfyldningsbeholder, der kan køres ud
- Understel

Cyclon spånsugere

RLA 3700

Spånsugere og
udsugning

Renluftudsugningssystemerne i RLA-serien forbedrer dine træbearbejdningmaskiners ydelse gennem dobbelt spånfiltrering (cyclon eller filterpatron) og holder derfor arbejdspladsen effektiv fri for spåner og støv. Derudover kan disse modeller også bruges til støvsugning af plast, papirstøv osv.



Som standard med filterpatron inklusiv rengøringsbørste til at fjerne fint støv.



Jordkablingsæt ES 1 (tilkøb)

OBS! Udsugningssystemet skal altid være jordforbundet, ellers er der risiko for brand og eksplosion!



Standardfjernbetjeningen gør det muligt hurtigt og nemt at tænde for udsugningssystemet og indstille timeren.



Som standard med hurtigspændehåndtag til nem adgang til påfyldningsbeholderen



Automatisk start/stop
ALV 10 / 1 M

Når træbearbejdningmaskinen tændes eller slukkes, tændes eller slukkes udsugningssystemet med en tidsforsinkelse (ekstraudstyr)

Pulverlakeret



Hurtig og nem tømning af spånsækken takket være den udtrækkelige opsamlingsbeholder.

Tilkøb af tilbehør:

Finstøvsfilterpatron FP 4 for RLA 2700
Finstøvsfilterpatron FP 5 for RLA 3700
Spånsække til RLA 2700 (2 x 5 stk)
Spånsække til RLA 3700 (2 x 5 stk)
Spånsugerslange PVC ø100mm, 4 mtr
Spånsugerslange PVC ø100mm, 10 mtr
Spånsugerslange PU ø100mm, 6 mtr
Jordkablingsæt ES 1
Automatisk start-stop - ALV 10 / 1M

Vare nr.

12-1023
12-1024
12-1031
12-1032
12-1069
12-1070
12-1077
12-1140
12-1150

BERNARDO[®]
www.bernardo.at

Sugebord til slibestøv

AT 1000 HM / AT 1500 HM

- Professionelt design - sikrer optimale arbejdsforhold og ren luft på arbejdspladsen
- Optimal filtrering af sugeluften, som føres tilbage til arbejdsområdet ved hjælp af cirkulationsluftprocessen
- Høj effektivitet og jævn drift takket være den optimalt tilpassede ventilatorform
- Velegnet til slibning af dele af alle typer
- Udtrækkelig støvopsamlingsbeholder på forsiden af maskinen
- Som standard med foldbare sideplader til længere emner
- Indbygget ventilator, så der ikke kræves et ekstra udsugningssystem
- Gummibelagte puder sikrer, at arbejdet kan udføres uden ridser
- Ventilationshjul af stål, statisk og dynamisk afbalanceret

BERNARDO
www.bernardo.at
SEMIPROFESSIONAL



Gummibelagte puder forhindrer, at arbejdsemnet ridses.



Som standard med anslag til positionering af emnet.



Jordkablingsæt ES 1 (tilkøb)

OBS! Udsugningssystemet skal altid være jordforbundet, ellers er der risiko for brand og eksplosion!

Pulverlakeret

Teknisk data	AT 1000 HM	AT 1500 HM
Bordstørrelse	1000 x 550 mm	1550 x 550 mm
Bordhøjde	825 mm	825 mm
Kan belastes maks.	200 kg	225 kg
Volumenstrøm maks.	2500 m ³ /h	2x 2500 m ³ /h
Motorydelse	1,0 kW (1,5 hk)	2x 0,75 kW (2x 1,0 hk)
Spænding	230 V / 50 Hz	230 V / 50 Hz
Maskindimension (B x D x H)	1070 x 630 x 930 mm	1660 x 620 x 900 mm
Vægt	66 kg	105 kg
Vare nr.	12-2196	12-2197



Inkluderet tilbehør AT 1000 HM:

- Tænd-sluk-kontakt
- 2x filter (træ / metal)
- Gummibelagt puder
- Spånsuffe
- 6x emneanslag

Slibestøvsudsugningsbordene i AT-serien garanterer ren luft på arbejdspladsen til enkelt- og serieproduktion. Slibestøvet udsuges af en ventilator, der er indbygget i udsugningsbordet.

AT 2000 HM



Den filtrerede luft returneres til arbejdsområdet gennem sideåbningen.



Som standard med filter (træ / metal) med stor overflade.



Nem bortskaffelse af slibestøv foran på maskinen.



Ekstra udsugning af slibestøv bagud - en fordel ved store plader.



Pulverlakeret



Inkluderet tilbehør AT 1500 HM / AT 2000 HM:

- Tænd-sluk-kontakt
- 4x filter (træ / metal)
- Gummibelagt puder
- Spånskuffe
- 6x emneanslag

Teknisk data	AT 2000 HM
Bordstørrelse	2110 x 550 mm
Bordhøjde	825 mm
Kan belastes maks.	250 kg
Volumenstrøm maks.	2x 3000 m ³ /h
Motorydelse	2x 1,0 kW (2x 1,5 hk)
Spænding	230 V / 50 Hz
Maskindimension (B x D x H)	2170 x 620 x 920 mm
Vægt	132 kg
Vare nr.	12-2198

Tilkøb af tilbehør:

Udskifteligt filter (Træ / metal)
Udskifteligt filter (træ)
Jordkablingssæt ES 1

Vare nr.


12-1146
12-1144
12-1140

Sugebord til slibestøv

BDT 1250

Slibestøvsudsugningsbordet BDT 1250 er velegnet til opsamling af støv, der opstår under manuel eller maskinel slibning af alle typer dele. Udsugningstilslutningen på begge sider betyder, at udsugningsbordet kan tilsluttes et eksisterende udsugningssystem, og den støvfylde luft suges ud gennem bordets overflade.

- Velegnet til slibning af dele af alle typer
- Som standard med foldbare sideplader til længere emner
- Gummipuder på bordet sikrer, at arbejdet kan udføres uden ridser
- Ridsefast og slagfast overflade takket være pulverlakering af høj kvalitet
- Udsugningstilslutning på begge sider til tilslutning til eksisterende udsugningssystemer
- Til slibning af kanter med forskudt bordstøtte
- Stabil, højdejusterbar bordstøtteflade
- Nedadgående luftstrøm garanterer ren luft på arbejdspladsen



Gummibelagte bordstøtter forhindrer, at arbejdsområdet ridser.



Nem slibning af kanter på grund af den forskudte bordoverflade.



Med udsugningstilslutning på begge sider med diam. 125 mm.



Ved bearbejdning af lange arbejdsstykker kan sidestykkerne klappes ned.

BERNARDO
www.bernardo.at
SEMIPROFESSIONAL

NYHED

Inkluderet tilbehør:

- Gummibelagt puder
- Højdejusterbart arbejdsbord

Teknisk data	BDT 1250
Bordstørrelse	1235 x 605 mm
Bordstørrelse trindelt	1235 x 165 mm
Bordhøjde	760 - 1100 mm
Kan belastes maks.	250 kg
Udsugningstilslutning Ø	2 x 125 mm
Maskindimension (B x D x H)	1335 x 760 x 855* / 1195* mm
Vægt	52 kg
Vare nr.	12-21950

* minimal / maksimal højde

**God
Pris**

**Enkel
håndtering**

Pulverlakeret



Tilkøb af tilbehør:
Jordkablingsæt ES 1

Vare nr.
12-1140

Forhandler

BERNARDO[®]
www.bernardo.at

PWA Handelsges.m.b.H.
4020 Linz | Nebingerstraße 7a | Austria
phone: +43.732.66 40 15 | fax: +43.732.66 40 15-9
e-mail: bernardo@pwa.at | www.bernardo.at